

Jinan Acetate Chemical Co.,
Ltd.及子公司

合併財務報告暨會計師核閱報告
民國111及110年第1季

地址：The Grand Pavilion Commercial Centre,
Oleander Way, 802 West Bay Road,
P.O. Box 32052, Grand Cayman
KY1-1208, Cayman Islands

電話：(+886)227205045

§ 目 錄 §

項	目 頁	次	財 務 報 告 附 註 編 號
一、封 面	1		-
二、目 錄	2		-
三、會計師核閱報告	3		-
四、合併資產負債表	4		-
五、合併綜合損益表	5~6		-
六、合併權益變動表	7		-
七、合併現金流量表	8~9		-
八、合併財務報表附註			
(一) 公司沿革	10		一
(二) 通過財務報告之日期及程序	10		二
(三) 新發布及修訂準則及解釋之適用	10~11		三
(四) 重大會計政策之彙總說明	11~12		四
(五) 重大會計判斷、估計及假設不確定性之主要來源	12		五
(六) 重要會計項目之說明	13~42		六~二八
(七) 關係人交易	42~44		二九
(八) 質抵押之資產	45		三十
(九) 重大或有負債及未認列之合約承諾	45		三一
(十) 重大之災害損失	-		-
(十一) 重大之期後事項	-		-
(十二) 其 他	45~46		三二、三三
(十三) 附註揭露事項			
1. 重大交易事項相關資訊	47, 49~55		三四
2. 轉投資事業相關資訊	47, 56		三四
3. 大陸投資資訊	47~48、57		三四
4. 主要股東資訊	48、58		三四
(十四) 部門資訊	48		三五

會計師核閱報告

Jinan Acetate Chemical Co., Ltd. 公鑒：

前 言

Jinan Acetate Chemical Co., Ltd.及其子公司民國 111 年及 110 年 3 月 31 日之合併資產負債表，暨民國 111 年及 110 年 1 月 1 日至 3 月 31 日之合併綜合損益表、合併權益變動表與合併現金流量表，以及合併財務報表附註（包括重大會計政策彙總），業經本會計師核閱竣事。依證券發行人財務報告編製準則及經金融監督管理委員會認可並發布生效之國際會計準則第 34 號「期中財務報導」編製允當表達之合併財務報表係管理階層之責任，本會計師之責任係依據核閱結果對合併財務報表作成結論。

範 圍

本會計師係依照審計準則公報第 65 號「財務報表之核閱」執行核閱工作。核閱合併財務報表時所執行之程序包括查詢（主要向負責財務與會計事務之人員查詢）、分析性程序及其他核閱程序。核閱工作之範圍明顯小於查核工作之範圍，因此本會計師可能無法察覺所有可藉由查核工作辨認之重大事項，故無法表示查核意見。

結 論

依本會計師核閱結果，並未發現上開合併財務報表在所有重大方面有未依照證券發行人財務報告編製準則及經金融監督管理委員會認可並發布生效之國際會計準則第 34 號「期中財務報導」編製，致無法允當表達 Jinan Acetate Chemical Co., Ltd.及其子公司民國 111 年及 110 年 3 月 31 日之合併財務狀況，暨民國 111 年及 110 年 1 月 1 日至 3 月 31 日之合併財務績效及合併現金流量之情事。

勤業眾信聯合會計師事務所

會計師

黃 堯 麟


會計師

李 穗 青


金融監督管理委員會核准文號

金管證審字第 1060004806 號

金融監督管理委員會核准文號

金管證審字第 1100356048 號

中 華 民 國 111 年 5 月 9 日



Jinan Acetate Chemical Co., Ltd. 及子公司

合併資產負債表

民國 111 年 3 月 31 日 暨 民國 110 年 12 月 31 日 及 3 月 31 日

單位：新台幣仟元

代 碼	資 產	111年3月31日 (經核閱)		110年12月31日 (經查核)		110年3月31日 (經核閱)	
		金 額	%	金 額	%	金 額	%
	流動資產						
1100	現金及約當現金(附註六)	\$ 920,861	23	\$ 646,169	18	\$ 642,963	20
1110	透過損益按公允價值衡量之金融資產-流動(附註七)	-	-	697	-	211	-
1136	按攤銷後成本衡量之金融資產-流動(附註九及三十)	137,741	3	169,309	5	1,358	-
1170	應收票據及帳款淨額(附註十及二三)	395,071	10	425,429	12	550,068	17
1180	應收帳款-關係人(附註十、二三及二九)	37,058	1	18,589	-	79,560	3
1200	其他應收款	78,986	2	29,782	1	45,469	1
1220	本期所得稅資產(附註四)	-	-	6,141	-	12,022	-
130X	存貨淨額(附註十一)	481,164	12	382,732	10	274,238	9
1410	預付款項(附註十七及二九)	230,283	6	222,937	6	86,060	3
1460	待出售非流動資產(附註十二)	-	-	101,128	3	-	-
1470	其他流動資產(附註十七、二九及三十)	181,741	4	143,312	4	121,357	4
11XX	流動資產總計	2,462,905	61	2,146,225	59	1,813,306	57
	非流動資產						
1517	透過其他綜合損益按公允價值衡量之金融資產-非流動 (附註八)	24,689	1	24,055	1	25,688	1
1600	不動產、廠房及設備(附註十四及三十)	1,340,933	33	1,265,424	35	1,004,088	31
1755	使用權資產(附註十五及三十)	79,275	2	77,960	2	113,115	4
1760	投資性不動產淨額(附註十六及三十)	-	-	-	-	101,128	3
1840	遞延所得稅資產(附註四)	49,669	1	44,056	1	38,183	1
1900	其他非流動資產(附註十二)	92,009	2	77,470	2	100,232	3
15XX	非流動資產總計	1,586,575	39	1,488,965	41	1,382,434	43
1XXX	資 產 總 計	\$ 4,049,480	100	\$ 3,635,190	100	\$ 3,195,740	100
	負債及權益						
	流動負債						
2100	短期借款(附註十八及三十)	\$ 428,659	11	\$ 489,416	13	\$ 71,338	2
2120	透過損益按公允價值衡量之金融負債-流動(附註七及十九)	-	-	2,591	-	25,743	1
2130	合約負債-流動(附註二三)	101,293	2	126,900	4	45,545	2
2170	應付票據及帳款	117,570	3	140,061	4	102,896	3
2200	其他應付款(附註二十及二九)	225,084	6	216,472	6	189,265	6
2230	本期所得稅負債(附註四)	57,288	1	-	-	-	-
2321	一年內到期之應付公司債(附註十九)	352,394	9	349,167	10	478,302	15
2322	一年內到期之長期借款(附註十八)	42,937	1	41,520	1	-	-
2399	其他流動負債	17,531	-	6,231	-	2,136	-
21XX	流動負債總計	1,342,756	33	1,372,358	38	915,225	29
	非流動負債						
2540	長期借款(附註十八)	32,203	1	41,520	1	-	-
2500	透過損益按公允價值衡量之金融負債-非流動(附註七及十九)	34,200	1	43,380	1	77,280	3
2530	應付公司債(附註十九)	535,111	13	530,796	15	517,822	16
2570	遞延所得稅負債(附註四)	-	-	9,610	-	9,505	-
25XX	非流動負債總計	601,514	15	625,306	17	604,607	19
2XXX	負債總計	1,944,270	48	1,997,664	55	1,519,832	48
	權益(附註二二)						
	歸屬於本公司業主之權益						
3110	股本	580,626	14	585,756	16	510,767	16
3200	資本公積	429,932	11	433,575	12	433,575	14
	保留盈餘						
3310	法定盈餘公積	184,044	4	184,044	5	133,588	4
3320	特別盈餘公積	63,211	2	63,211	2	78,601	2
3350	未分配盈餘	881,403	22	482,010	13	590,513	19
3300	保留盈餘總計	1,128,658	28	729,265	20	802,702	25
	其他權益						
3410	國外營運機構財務報表換算之兌換差額	(51,965)	(1)	(125,963)	(4)	(123,488)	(4)
3420	透過其他綜合損益按公允價值衡量之金融資產 未實現評價損益	(17,087)	(1)	(16,882)	-	(15,576)	-
3460	重估增值(附註十二)	-	-	65,146	2	65,146	2
3400	其他權益總計	(69,052)	(2)	(77,699)	(2)	(73,918)	(2)
3500	庫藏股票	(90,400)	(2)	(153,986)	(4)	(115,905)	(4)
31XX	本公司業主之權益總計	1,979,764	49	1,516,911	42	1,557,221	49
36XX	非控制權益	125,446	3	120,615	3	118,687	3
3XXX	權益總計	2,105,210	52	1,637,526	45	1,675,908	52
	負債與權益總計	\$ 4,049,480	100	\$ 3,635,190	100	\$ 3,195,740	100

後附之附註係本合併財務報告之一部分。

董事長：王克璋



經理人：王克璋



會計主管：陳界瑞



Jinan Acetate Chemical Co., Ltd.及子公司

合併綜合損益表

民國 111 年及 110 年 1 月 1 日至 3 月 31 日

(僅經核閱，未依一般公認審計準則查核)

單位：新台幣仟元，惟
每股盈餘為元

代 碼		111年1月1日至3月31日		110年1月1日至3月31日	
		金 額	%	金 額	%
4000	營業收入(附註二三及二九)	\$ 803,659	100	\$ 631,301	100
5000	營業成本(附註十一、二四及二九)	(550,816)	(68)	(431,162)	(68)
5900	營業毛利	<u>252,843</u>	<u>32</u>	<u>200,139</u>	<u>32</u>
	營業費用(附註二四及二九)				
6100	推銷費用	(69,123)	(9)	(52,441)	(8)
6200	管理及總務費用	(23,561)	(3)	(16,152)	(3)
6300	研究發展費用	(42,040)	(5)	(39,227)	(6)
6000	營業費用合計	(134,724)	(17)	(107,820)	(17)
6900	營業淨利	<u>118,119</u>	<u>15</u>	<u>92,319</u>	<u>15</u>
	營業外收入及支出(附註二四)				
7010	其他收入	1,959	-	27,650	4
7050	財務成本	(9,846)	(1)	(8,686)	(1)
7100	利息收入	1,518	-	180	-
7210	其他利益及損失	32,905	4	(8,856)	(1)
7229	待出售非流動資產處分 利益(附註十二)	284,519	35	-	-
7235	透過損益按公允價值衡 量之金融資產及負債 淨利益(損失)(附註 十九)	<u>11,988</u>	<u>2</u>	(17,997)	(3)
7000	營業外收入及支出 合計	<u>323,043</u>	<u>40</u>	(7,709)	(1)

(接次頁)

(承前頁)

代 碼		111年1月1日至3月31日		110年1月1日至3月31日	
		金 額	%	金 額	%
7900	稅前淨利	\$ 441,162	55	\$ 84,610	14
7950	所得稅費用(附註四及二五)	(51,725)	(7)	(3,172)	(1)
8200	本期淨利	<u>389,437</u>	<u>48</u>	<u>81,438</u>	<u>13</u>
	其他綜合損益				
8310	不重分類至損益之項目				
8316	透過其他綜合損益 按公允價值衡量 之權益工具投資 未實現評價損益	(257)	-	54	-
8341	換算表達貨幣之兌 換差額	<u>78,504</u>	<u>10</u>	(13,995)	(2)
8300	其他綜合損益合計	<u>78,247</u>	<u>10</u>	(13,941)	(2)
8500	本期綜合損益總額	<u>\$ 467,684</u>	<u>58</u>	<u>\$ 67,497</u>	<u>11</u>
	淨利歸屬於：				
8610	本公司業主	\$ 389,060	48	\$ 80,988	13
8620	非控制權益	<u>377</u>	<u>-</u>	<u>450</u>	<u>-</u>
8600		<u>\$ 389,437</u>	<u>48</u>	<u>\$ 81,438</u>	<u>13</u>
	綜合損益總額歸屬於：				
8710	本公司業主	\$ 462,853	57	\$ 67,938	11
8720	非控制權益	<u>4,831</u>	<u>1</u>	(441)	-
8700		<u>\$ 467,684</u>	<u>58</u>	<u>\$ 67,497</u>	<u>11</u>
	每股盈餘(附註二六)				
9750	基 本	<u>\$ 6.82</u>		<u>\$ 1.41</u>	
9850	稀 釋	<u>\$ 5.85</u>		<u>\$ 1.41</u>	

後附之附註係本合併財務報告之一部分。

董事長：王克璋



經理人：王克璋



會計主管：陳界瑞





Jinan Aoshan Chemical Co., Ltd. 子公司
 金華 濟南奧山化學有限公司
 民國 111 年 11 月 31 日
 (權限特種會計帳目之資產負債表)

單位：新台幣千元

代碼	日期	歸 於 本 公 司 其 他 業 主 之 項 目												
		股本	資本公積	保留盈餘	盈餘	國外營運機構財務報表換算之兌換差額	透過其他綜合損益按公允價值衡量之金融資產未實現評價損益	重估增值	其他權益合計	庫藏股票	本公司業主權益合計	非控制權益	權益總額	
A1	110年1月1日餘額	51,077	433,575	133,588	78,601	509,525	721,714	110,295	15,619	65,146	60,868	1,489,283	119,128	1,608,411
D1	110年1月1日至3月31日淨利	-	-	-	-	80,988	80,988	-	-	-	-	80,988	450	81,438
D3	110年1月1日至3月31日其他綜合損益	-	-	-	-	-	-	(13,093)	43	-	(13,050)	(13,050)	(891)	(13,941)
D5	110年1月1日至3月31日綜合損益總額	-	-	-	-	80,988	80,988	(13,093)	43	-	(13,050)	67,938	(441)	67,497
Z1	110年3月31日餘額	51,077	433,575	133,588	78,601	590,513	802,702	123,488	15,576	65,146	73,918	1,557,221	118,687	1,675,908
A1	111年1月1日餘額	58,576	433,575	184,044	63,211	482,010	729,265	125,963	16,882	65,146	77,692	1,516,911	120,615	1,637,526
D1	111年1月1日至3月31日淨利	-	-	-	-	389,060	389,060	-	-	-	-	389,060	377	389,437
D3	111年1月1日至3月31日其他綜合損益	-	-	-	-	-	-	79,998	(205)	-	79,793	(73,793)	4,454	78,247
D5	111年1月1日至3月31日綜合損益總額	-	-	-	-	389,060	389,060	79,998	(205)	-	79,793	462,853	4,831	467,684
L3	庫藏股註銷	(513)	(3,643)	-	-	(54,813)	(54,813)	-	-	-	-	-	-	-
T1	處分待出售非流動資產	-	-	-	-	65,146	65,146	-	-	(65,146)	-	-	-	-
Z1	111年3月31日餘額	58,063	429,932	184,044	63,211	881,403	1,128,658	51,965	17,087	-	(69,052)	1,979,764	125,446	2,105,210

後附之附註係本合併財務報告之一部分。



董事長：王堯璋



經理人：王堯璋



會計主管：陳界瑛

Jinan Acetate Chemical Co., Ltd.及子公司

合併現金流量表

民國 111 年及 110 年 1 月 1 日至 3 月 31 日

(僅經核閱，未依一般公認審計準則查核)

單位：新台幣仟元


代 碼		111年1月1日 至3月31日	110年1月1日 至3月31日
	營業活動之現金流量		
A10000	稅前淨利	\$ 441,162	\$ 84,610
A20010	收益費損項目		
A20100	折舊費用	42,482	28,963
A20400	透過損益按公允價值衡量之金融資產及負債淨損失(利益)	(11,988)	17,997
A20900	財務成本	9,846	8,686
A21200	利息收入	(1,518)	(180)
A22500	處分不動產、廠房及設備利益	(103)	-
A23000	處分待出售非流動資產利益	(284,519)	-
A23700	存貨跌價及呆滯損失	607	97
A30000	營業資產及負債之淨變動數		
A31150	應收票據及帳款	30,358	36,010
A31160	應收帳款—關係人	(18,469)	(4,173)
A31180	其他應收款	(3,963)	(10,427)
A31200	存 貨	(99,039)	(54,356)
A31230	預付款項	(7,346)	(22,078)
A31240	其他流動資產	(38,429)	(29,039)
A32110	持有供交易之金融負債	-	(1,879)
A32125	合約負債	(25,607)	(2,028)
A32150	應付票據及帳款	(22,491)	(54,592)
A32180	其他應付款	8,741	32,860
A32230	其他流動負債	8,063	57
A33000	營運產生之現金	27,787	30,528
A33300	支付之利息	(2,433)	(620)
A33500	支付之所得稅	-	(15,791)
AAAA	營業活動之淨現金流入	25,354	14,117
	投資活動之現金流量		
B00050	處分按攤銷後成本衡量之金融資產	31,568	3,507
B02600	處分待出售非流動資產	342,875	-


(接次頁)


(承前頁)

代 碼		111年1月1日 至3月31日	110年1月1日 至3月31日
B02700	取得不動產、廠房及設備	(\$ 43,618)	(\$ 94,544)
B02800	處分不動產、廠房及設備	160	-
B03700	存出保證金減少(增加)	3	(18)
B05350	取得使用權資產	-	(60,295)
B06700	其他非流動資產減少(增加)	(20,052)	10
B07100	預付設備款增加	(25,562)	(64,787)
B07500	收取之利息	<u>1,496</u>	<u>723</u>
BBBB	投資活動之淨現金流入(出)	<u>286,870</u>	(<u>215,404</u>)
	籌資活動之現金流量		
C00100	短期借款增加(減少)	(60,757)	14,378
C01700	償還長期借款	(10,498)	-
C03000	存入保證金增加	<u>3,237</u>	<u>422</u>
CCCC	籌資活動之淨現金流入(出)	(<u>68,018</u>)	<u>14,800</u>
DDDD	匯率變動對現金及約當現金之影響	<u>30,486</u>	(<u>1,880</u>)
EEEE	本期現金及約當現金淨增加(減少)	274,692	(188,367)
E00100	期初現金及約當現金餘額	<u>646,169</u>	<u>831,330</u>
E00200	期末現金及約當現金餘額	<u>\$ 920,861</u>	<u>\$ 642,963</u>

後附之附註係本合併財務報告之一部分。

董事長：王克璋 

經理人：王克璋 

會計主管：陳界瑞 

Jinan Acetate Chemical Co., Ltd.及子公司

合併財務報表附註

民國 111 年及 110 年 1 月 1 日至 3 月 31 日

(僅經核閱，未依一般公認審計準則查核)

(除另註明外，金額以新台幣仟元為單位)

一、公司沿革

Jinan Acetate Chemical Co., Ltd. (以下簡稱本公司) 於民國 (以下同) 103 年 9 月 25 日設立於英屬開曼群島，主要係為組織架構重組而設立，本公司依股權交換之約定，於 103 年 9 月 25 日完成組織架構重組，重組後本公司成為合併個體之控股公司。

本公司股票於 104 年 11 月 9 日起在台灣交易所上市買賣。

本公司之功能性貨幣為人民幣。為增加合併財務報告之比較性及一致性，本合併財務報告係以新台幣表達。

二、通過財務報告之日期及程序

本合併財務報告於 111 年 5 月 9 日經董事會通過。

三、新發布及修訂準則及解釋之適用

- (一) 首次適用金融監督管理委員會 (以下稱「金管會」) 認可並發布生效之國際財務報導準則 (IFRS)、國際會計準則 (IAS)、解釋 (IFRIC) 及解釋公告 (SIC) (以下稱「IFRSs」)

適用修正後之金管會認可並發布生效之 IFRSs 不致造成本公司及由本公司所控制個體 (以下稱「合併公司」) 會計政策之重大變動。

- (二) 國際會計準則理事會 (IASB) 已發布但尚未經金管會認可並發布生效之 IFRSs

<u>新發布 / 修正 / 修訂準則及解釋</u>	<u>IASB 發布之生效日(註1)</u>
IFRS 10 及 IAS 28 之修正「投資者與其關聯企業或合資間之資產出售或投入」	未 定
IFRS 17「保險合約」	2023 年 1 月 1 日
IFRS 17 之修正	2023 年 1 月 1 日

(接次頁)

(承前頁)

<u>新發布／修正／修訂準則及解釋</u>	<u>IASB發布之生效日(註1)</u>
IFRS 17之修正「初次適用IFRS 17及IFRS 9—比較資訊」	2023年1月1日
IAS 1之修正「負債分類為流動或非流動」	2023年1月1日
IAS 1之修正「會計政策之揭露」	2023年1月1日(註2)
IAS 8之修正「會計估計之定義」	2023年1月1日(註3)
IAS 12之修正「與單一交易所產生之資產及負債有關之遞延所得稅」	2023年1月1日(註4)

註1：除另註明外，上述新發布／修正／修訂準則或解釋係於各該日期以後開始之年度報導期間生效。

註2：於2023年1月1日以後開始之年度報導期間推延適用此項修正。

註3：於2023年1月1日以後開始之年度報導期間所發生之會計估計變動及會計政策變動適用此項修正。

註4：除於2022年1月1日就租賃及除役義務之暫時性差異認列遞延所得稅外，該修正係適用於2022年1月1日以後所發生之交易。

截至本合併財務報告通過發布日止，合併公司仍持續評估上述準則、解釋之修正對財務狀況與財務績效之影響，相關影響待評估完成時予以揭露。

四、重大會計政策之彙總說明

(一) 遵循聲明

本合併財務報告係依照證券發行人財務報告編製準則及經金管會認可並發布生效之IAS 34「期中財務報導」編製。本合併財務報告並未包含整份年度財務報告所規定之所有IFRSs揭露資訊。

(二) 編製基礎

除按公允價值衡量之金融工具及投資性不動產外，本合併財務報告係依歷史成本基礎編製。

公允價值衡量依照相關輸入值之可觀察程度及重要性分為第1等級至第3等級：

1. 第 1 等級輸入值：係指於衡量日可取得之相同資產或負債於活絡市場之報價（未經調整）。
2. 第 2 等級輸入值：係指除第 1 等級之報價外，資產或負債直接（亦即價格）或間接（亦即由價格推導而得）之可觀察輸入值。
3. 第 3 等級輸入值：係指資產或負債之不可觀察之輸入值。

(三) 合併基礎

本合併財務報告係包含本公司及由本公司所控制個體（子公司）之財務報告。合併綜合損益表已納入被收購或被處分子公司於當期自收購日起或至處分日止之營運損益。子公司之財務報告已予調整，以使其會計政策與合併公司之會計政策一致。於編製合併財務報告時，各個體間之交易、帳戶餘額、收益及費損已全數予以銷除。子公司之綜合損益總額係歸屬至本公司業主及非控制權益，即使非控制權益因而成為虧損餘額。

當合併公司對子公司所有權權益之變動未導致喪失控制者，係作為權益交易處理。合併公司及非控制權益之帳面金額已予調整，以反映其於子公司相對權益之變動。非控制權益之調整金額與所支付或收取對價之公允價值間之差額，係直接認列為權益且歸屬於本公司業主。

子公司明細、持股比率及營業項目，參閱附註十三、附表八及九。

(四) 其他重大會計政策

除下列說明外，請參閱 110 年度合併財務報告之重大會計政策彙總說明。

所得稅

所得稅費用係當期所得稅及遞延所得稅之總和。期中期間之所得稅係以年度為基礎進行評估，以預期年度總盈餘所適用之稅率，就期中稅前利益予以計算。

五、重大會計判斷、估計及假設不確定性之主要來源

本合併財務報告所採用之重大會計判斷、估計及假設不確定性之主要來源與 110 年度合併財務報告相同。

六、現金及約當現金

	111年3月31日	110年12月31日	110年3月31日
庫存現金	\$ 254	\$ 226	\$ 164
銀行活期存款	816,334	512,754	639,264
約當現金(原始到期日在3個月以內之投資)			
銀行定期存款	<u>104,273</u>	<u>133,189</u>	<u>3,535</u>
	<u>\$ 920,861</u>	<u>\$ 646,169</u>	<u>\$ 642,963</u>

七、透過損益按公允價值衡量之金融工具

	111年3月31日	110年12月31日	110年3月31日
<u>金融資產—流動</u>			
強制透過損益按公允價值衡量			
衍生工具(未指定避險)			
—遠期外匯合約	<u>\$ -</u>	<u>\$ 697</u>	<u>\$ 211</u>
<u>金融負債—流動</u>			
持有供交易			
衍生工具(未指定避險)			
—轉換選擇權(附註十九)	\$ -	\$ 2,591	\$ 25,200
—遠期外匯合約	-	-	118
—匯率選擇權合約	-	-	425
	<u>\$ -</u>	<u>\$ 2,591</u>	<u>\$ 25,743</u>
<u>金融負債—非流動</u>			
持有供交易			
衍生工具(未指定避險)			
—轉換選擇權(附註十九)	<u>\$ 34,200</u>	<u>\$ 43,380</u>	<u>\$ 77,280</u>

(一) 於資產負債表日未適用避險會計且尚未到期之遠期外匯合約如下：

110年12月31日

	幣別	到期期間	合約金額	(仟元)
賣出遠期外匯	美元兌人民幣	111年1月	USD 500/ CNY	3,345
賣出遠期外匯	美元兌人民幣	111年3月	USD 250/ CNY	1,610

110年3月31日

	幣別	到期期間	合約金額 (仟元)		
賣出遠期外匯	美元兌人民幣	110年4月	USD	1,500/ CNY	9,857
賣出遠期外匯	美元兌人民幣	110年5月	USD	1,500/ CNY	9,874
賣出遠期外匯	美元兌人民幣	110年6月	USD	1,500/ CNY	9,892
賣出遠期外匯	美元兌人民幣	110年7月	USD	500/ CNY	3,307
賣出遠期外匯	美元兌人民幣	110年8月	USD	500/ CNY	3,314
賣出遠期外匯	美元兌人民幣	110年9月	USD	500/ CNY	3,322
賣出遠期外匯	美元兌人民幣	110年10月	USD	500/ CNY	3,329
賣出遠期外匯	美元兌人民幣	110年11月	USD	500/ CNY	3,336
賣出遠期外匯	美元兌人民幣	110年12月	USD	500/ CNY	3,342

合併公司從事遠期外匯交易之目的，主要係為規避外幣資產及負債因匯率波動產生之風險。

(二) 於資產負債表日未適用避險會計且尚未到期之匯率選擇權合約如下：

110年3月31日

	幣別	到期期間	合約金額 (仟元)		
匯率選擇權－買入賣權	美元兌人民幣	110年4月	USD	1,000/ CNY	6,484
匯率選擇權－買入賣權	美元兌人民幣	110年5月	USD	1,000/ CNY	6,533

合併公司從事匯率選擇權交易之目的，主要係為規避外幣資產及負債因匯率波動產生之風險。

八、透過其他綜合損益按公允價值衡量之金融資產

權益工具投資

	111年3月31日	110年12月31日	110年3月31日
<u>非流動</u>			
國外投資			
未上市(櫃)股票			
怡亮公司普通股	\$ 24,689	\$ 24,055	\$ 25,688

合併公司對怡亮公司之持股及表決權比例皆為 25%，然而，依據股東協議，其他股東控制該公司董事會之組成，且合併公司未有參與被投資者財務及營運政策決策之權力，因此合併公司管理階層認為對該公司不具有重大影響，故未將其列為合併公司之關聯企業。

合併公司依中長期策略目的投資怡亮公司普通股，並預期透過長期投資獲利。合併公司管理階層認為若將該等投資之短期公允價值波動列入損益，與前述長期投資規劃並不一致，因此選擇指定該等投資為透過其他綜合損益按公允價值衡量。

九、按攤銷後成本衡量之金融資產

	<u>111年3月31日</u>	<u>110年12月31日</u>	<u>110年3月31日</u>
<u>流動</u>			
國內投資			
原始到期日超過3個月			
之定期存款	<u>\$ 137,741</u>	<u>\$ 169,309</u>	<u>\$ 1,358</u>

111年3月31日暨110年12月31日及3月31日，原始到期日超過3個月之定期存款利率區間為年利率0.22%~0.25%、0.22%~0.25%及0.28%~0.80%。

按攤銷後成本衡量之金融資產質押資訊，參閱附註三十。

十、應收票據及帳款

	<u>111年3月31日</u>	<u>110年12月31日</u>	<u>110年3月31日</u>
<u>應收票據及帳款</u>			
按攤銷後成本衡量			
總帳面金額	\$ 395,071	\$ 425,429	\$ 550,068
減：備抵損失	-	-	-
	<u>\$ 395,071</u>	<u>\$ 425,429</u>	<u>\$ 550,068</u>
<u>應收帳款－關係人</u>			
按攤銷後成本衡量			
總帳面金額	\$ 37,058	\$ 18,589	\$ 79,560
減：備抵損失	-	-	-
	<u>\$ 37,058</u>	<u>\$ 18,589</u>	<u>\$ 79,560</u>

合併公司商品銷售部分採預收貨款或信用狀再發貨，部分採授信期間30天至180天之賒銷，應收票據及帳款不予計息。合併公司採行之政策係僅與授信評等良好之對象進行交易，並於必要情形下取得足額之擔保以減輕因拖欠所產生財務損失之風險。信用評等資訊合併公司將使用公開可得之財務資訊及歷史交易記錄對主要客戶予以評等。合併公司持續監督信用暴險及交易對方之信用等級，並將總交易金額分散至信用評等合格之不同客戶。

合併公司按存續期間預期信用損失認列應收票據及帳款之備抵損失。存續期間預期信用損失係使用準備矩陣計算，其考量客戶過去違約紀錄與現時財務狀況、產業經濟情勢。因合併公司之信用損失歷史經驗顯示，不同客戶群之損失型態並無顯著差異，因此準備矩陣未進一步區分客戶群，僅以應收票據及帳款立帳天數訂定預期信用損失率。

合併公司依準備矩陣衡量應收票據及帳款之備抵損失如下：

111年3月31日

	1~30天	31~60天	61~90天	91~120天	121~180天	181~360天	合計
預期信用損失率	0%	0%	0%	0%	0%	0%	
總帳面金額	\$219,058	\$94,621	\$58,867	\$27,677	\$31,906	\$-	\$432,129
備抵損失(存續期間預期信用損失)	-	-	-	-	-	-	-
攤銷後成本	<u>\$219,058</u>	<u>\$94,621</u>	<u>\$58,867</u>	<u>\$27,677</u>	<u>\$31,906</u>	<u>\$-</u>	<u>\$432,129</u>

110年12月31日

	1~30天	31~60天	61~90天	91~120天	121~180天	181~360天	合計
預期信用損失率	0%	0%	0%	0%	0%	0%	
總帳面金額	\$268,848	\$42,822	\$31,044	\$40,318	\$60,986	\$-	\$444,018
備抵損失(存續期間預期信用損失)	-	-	-	-	-	-	-
攤銷後成本	<u>\$268,848</u>	<u>\$42,822</u>	<u>\$31,044</u>	<u>\$40,318</u>	<u>\$60,986</u>	<u>\$-</u>	<u>\$444,018</u>

110年3月31日

	1~30天	31~60天	61~90天	91~120天	121~180天	181~360天	合計
預期信用損失率	0%	0%	0%	0%	0%	0%	
總帳面金額	\$264,579	\$168,886	\$81,441	\$47,873	\$66,849	\$-	\$629,628
備抵損失(存續期間預期信用損失)	-	-	-	-	-	-	-
攤銷後成本	<u>\$264,579</u>	<u>\$168,886</u>	<u>\$81,441</u>	<u>\$47,873</u>	<u>\$66,849</u>	<u>\$-</u>	<u>\$629,628</u>

相較於期初餘額，111年及110年3月31日之應收票據及帳款總帳面金額分別淨減少11,889仟元及31,837仟元，惟備抵損失經評估後均無需提列。

十一、存貨

	111年3月31日	110年12月31日	110年3月31日
製成品	\$73,833	\$129,219	\$73,431
在製品	21,361	35,943	22,646
原料	357,004	193,919	156,544
物料	28,966	23,651	21,617
	<u>\$481,164</u>	<u>\$382,732</u>	<u>\$274,238</u>

111年及110年1月1日至3月31日與存貨相關之營業成本分別為550,816仟元及431,162仟元。營業成本包括存貨跌價及呆滯損失分別為607仟元及97仟元。

十二、待出售非流動資產

合併公司之子公司濟南大自然新材料有限公司於110年8月17日與濟南新舊動能轉換先行區管理委員會建設管理部簽訂徵收合約，該投資性不動產係位於青寧廠區之土地使用權及建築物，並重分類為待出售非流動資產。前述交易已完成相關作業，並認列處分利益284,519仟元，相關其他權益—重估增值65,146仟元則轉入保留盈餘。

	111年3月31日	110年12月31日	110年3月31日
待出售投資性不動產	\$ _____	\$ 101,128	\$ _____
待出售非流動資產直接相關之權益	\$ _____	\$ 65,146	\$ _____

待出售投資性不動產係以重複性基礎按公允價值衡量，其公允價值之評價依據如下：

	111年3月31日	110年12月31日	110年3月31日
委外估價	\$ _____	\$ 101,128	\$ _____

十三、子公司

(一) 列入合併財務報告之子公司

本合併財務報告編製主體如下：

投資公司名稱	子 公 司 名 稱	業 務 性 質	所 持 股 權 百 分 比		
			111年 3月31日	110年 12月31日	110年 3月31日
本公司	慈嚴生活科技有限公司(以下簡稱慈嚴公司)	投資控股	100%	100%	100%
慈嚴公司	濟南大自然新材料有限公司(以下簡稱濟南大自然公司)	醋酸纖維絲束之製造及銷售	100%	100%	100%
濟南大自然	中峰化學有限公司(以下稱中峰化學公司)	醋酸纖維素之生產及銷售	80%	80%	52.80%
慈嚴公司	中峰化學公司	醋酸纖維素之生產及銷售	-	-	27.20%
慈嚴公司	中峰材料有限公司(以下稱中峰材料公司)	投資控股	80%	80%	80%
濟南大自然	孟玄新材料有限公司(以下簡稱孟玄新材料公司)	醋酸酐之生產及銷售	71.35%	71.35%	63.63%

(接次頁)

(承前頁)

投資公司名稱	子 公 司 名 稱	業 務 性 質	所持股權百分比		
			111年 3月31日	110年 12月31日	110年 3月31日
慈嚴公司	孟玄新材料公司	醋酸酐之生產及銷售	28.65%	28.65% (註一)	36.37%
慈嚴公司	阿斯泰克(山東)環保纖維有限公司(以下簡稱阿斯泰克公司)	醋酸纖維長短絲之生產及銷售	100%	100% (註三)	-

註一：合併公司於 110 年度陸續由慈嚴公司及濟南大自然公司增資孟玄新材料公司。

註二：合併公司於 110 年 11 月由慈嚴公司轉讓其持有中峰化學公司之 27.2% 股權予濟南大自然公司。

註三：合併公司於 110 年 10 月由慈嚴公司新增投資阿斯泰克公司。

(二) 具重大非控制權益之子公司資訊

子 公 司 名 稱	主 要 營 業 場 所	非控制權益所持股權及表決權比例		
		111年 3月31日	110年 12月31日	110年 3月31日
中峰化學公司	中國大陸	20.00%	20.00%	20.00%

以下中峰化學公司之彙總性財務資訊係以公司間交易銷除前之金額編製：

	111年3月31日	110年12月31日	110年3月31日
流動資產	\$ 426,094	\$ 387,249	\$ 411,450
非流動資產	855,889	834,030	794,221
流動負債	(697,567)	(660,045)	(653,490)
權益	<u>\$ 584,416</u>	<u>\$ 561,234</u>	<u>\$ 552,181</u>
權益歸屬於：			
本公司業主	\$ 467,533	\$ 448,987	\$ 441,745
中峰化學公司之非 控制權益	<u>116,883</u>	<u>112,247</u>	<u>110,436</u>
	<u>\$ 584,416</u>	<u>\$ 561,234</u>	<u>\$ 552,181</u>

	111年1月1日 至3月31日	110年1月1日 至3月31日
營業收入	<u>\$ 383,417</u>	<u>\$ 326,458</u>
本期淨利	\$ 2,202	\$ 1,074
其他綜合損益	(<u>31,092</u>)	(<u>7,863</u>)
綜合損益總額	<u>(\$ 28,890)</u>	<u>(\$ 6,789)</u>
淨利歸屬於：		
本公司業主	\$ 1,762	\$ 859
中峰化學公司之非控制 權益	<u>440</u>	<u>215</u>
	<u>\$ 2,202</u>	<u>\$ 1,074</u>
綜合損益總額歸屬於：		
本公司業主	(\$ 23,112)	(\$ 5,431)
中峰化學公司之非控制 權益	(<u>5,778</u>)	(<u>1,358</u>)
	<u>(\$ 28,890)</u>	<u>(\$ 6,789)</u>
現金流量		
營業活動	\$ 50,375	\$ 59,118
投資活動	(11,315)	(28,798)
籌資活動	(2,172)	-
匯率變動影響數	(<u>6,132</u>)	<u>1,594</u>
淨現金流入	<u>\$ 30,756</u>	<u>\$ 31,914</u>

十四、不動產、廠房及設備

	建 築 物	機 器 設 備	運 輸 設 備	其 他 設 備	未 完 工 程 及 待 驗 設 備	合 計
成 本						
110年1月1日餘額	\$ 235,963	\$1,171,533	\$ 11,115	\$ 7,369	\$ 85,386	\$1,511,366
增 添	2,741	10,020	-	-	81,783	94,544
重 分 類	678	2,887	-	-	42,704	46,269
淨兌換差額	(<u>1,804</u>)	(<u>8,927</u>)	(<u>84</u>)	(<u>56</u>)	(<u>617</u>)	(<u>11,488</u>)
110年3月31日餘額	<u>\$ 237,578</u>	<u>\$1,175,513</u>	<u>\$ 11,031</u>	<u>\$ 7,313</u>	<u>\$ 209,256</u>	<u>\$1,640,691</u>
累 計 折 舊						
110年1月1日餘額	\$ 69,183	\$ 530,815	\$ 8,168	\$ 4,879	\$ -	\$ 613,045
折舊費用	3,131	24,527	369	360	-	28,387
淨兌換差額	(<u>545</u>)	(<u>4,181</u>)	(<u>64</u>)	(<u>39</u>)	-	(<u>4,829</u>)
110年3月31日餘額	<u>\$ 71,769</u>	<u>\$ 551,161</u>	<u>\$ 8,473</u>	<u>\$ 5,200</u>	<u>\$ -</u>	<u>\$ 636,603</u>
110年3月31日淨額	<u>\$ 165,809</u>	<u>\$ 624,352</u>	<u>\$ 2,558</u>	<u>\$ 2,113</u>	<u>\$ 209,256</u>	<u>\$1,004,088</u>

(接次頁)

(承前頁)

	建築物	機器設備	運輸設備	其他設備	未完工程及 待驗設備	合計
<u>成本</u>						
111年1月1日餘額	\$ 276,125	\$1,625,572	\$ 12,898	\$ 7,356	\$ 81,546	\$2,003,497
增添	-	-	1,340	-	42,278	43,618
處分	-	(560)	(583)	-	-	(1,143)
重分類	791	(658)	1,575	-	25,876	27,584
淨兌換差額	<u>10,315</u>	<u>60,594</u>	<u>534</u>	<u>274</u>	<u>2,859</u>	<u>74,576</u>
111年3月31日餘額	<u>\$ 287,231</u>	<u>\$1,684,948</u>	<u>\$ 15,764</u>	<u>\$ 7,630</u>	<u>\$ 152,559</u>	<u>\$2,148,132</u>
<u>累計折舊</u>						
111年1月1日餘額	\$ 82,317	\$ 639,952	\$ 9,527	\$ 6,277	\$ -	\$ 738,073
折舊費用	4,233	36,798	368	365	-	41,764
處分	-	(532)	(554)	-	-	(1,086)
淨兌換差額	<u>3,166</u>	<u>24,689</u>	<u>351</u>	<u>242</u>	<u>-</u>	<u>28,448</u>
111年3月31日餘額	<u>\$ 89,716</u>	<u>\$ 700,907</u>	<u>\$ 9,692</u>	<u>\$ 6,884</u>	<u>\$ -</u>	<u>\$ 807,199</u>
110年12月31日及 111年1月1日淨額	<u>\$ 193,808</u>	<u>\$ 985,620</u>	<u>\$ 3,371</u>	<u>\$ 1,079</u>	<u>\$ 81,546</u>	<u>\$1,265,424</u>
111年3月31日淨額	<u>\$ 197,515</u>	<u>\$ 984,041</u>	<u>\$ 6,072</u>	<u>\$ 746</u>	<u>\$ 152,559</u>	<u>\$1,340,933</u>

折舊費用係以直線基礎按下列耐用年數計提：

建築物	20年
機器設備	3年至10年
運輸設備	4年至5年
其他設備	5年

設定作為借款擔保之不動產、廠房及設備金額，請參閱附註三十。

十五、租賃協議

(一) 使用權資產

	111年3月31日	110年12月31日	110年3月31日
使用權資產帳面金額			
土地	<u>\$ 79,275</u>	<u>\$ 77,960</u>	<u>\$ 113,115</u>
		111年1月1日	110年1月1日
		至3月31日	至3月31日
使用權資產之增添	<u>\$ -</u>		<u>\$ 60,295</u>
使用權資產之折舊費用			
土地	<u>\$ 718</u>		<u>\$ 576</u>

除上所列增添及認列折舊費用外，合併公司之使用權資產於 111 年及 110 年 1 月 1 日至 3 月 31 日並未發生重大轉租及減損情形。

合併公司設定質押作為借款擔保之使用權資產金額，請參閱附註三十。

(二) 重要承租活動及條款

濟南大自然公司、中峰化學公司及孟玄新材料公司承租土地做為廠房使用，租賃期間為 20~30 年。於租賃期間終止時，合併公司對租賃土地並無優惠承購權。

(三) 其他租賃資訊

	111年1月1日 至3月31日	110年1月1日 至3月31日
短期租賃費用	<u>\$ 178</u>	<u>\$ 109</u>
低價值資產租賃費用	<u>\$ 3</u>	<u>\$ 3</u>
租賃之現金（流出）總額	<u>(\$ 181)</u>	<u>(\$ 112)</u>

十六、投資性不動產

	111年3月31日	110年12月31日	110年3月31日
投資性不動產	<u>\$ -</u>	<u>\$ -</u>	<u>\$ 101,128</u>

合併公司之投資性不動產於 110 年 1 月 1 日至 3 月 31 日並未發生重大增添、處分及減損情形。

投資性不動產係以重複性基礎按公允價值衡量，其公允價值之評價依據如下：

	111年3月31日	110年12月31日	110年3月31日
委外估價	<u>\$ -</u>	<u>\$ -</u>	<u>\$ 101,128</u>

合併公司設定質押作為借款擔保之投資性不動產金額，請參閱附註三十。

十七、其他資產

	<u>111年3月31日</u>	<u>110年12月31日</u>	<u>110年3月31日</u>
<u>流動</u>			
<u>預付款項</u>			
預付貨款	\$ 94,419	\$ 72,645	\$ 35,633
預付費用	76,775	78,289	18,374
留抵稅額	<u>59,089</u>	<u>72,003</u>	<u>32,053</u>
	<u>\$ 230,283</u>	<u>\$ 222,937</u>	<u>\$ 86,060</u>
<u>其他流動資產</u>			
質押活存及定存	\$ 136,238	\$ 142,878	\$ 120,485
存出保證金	<u>45,503</u>	<u>434</u>	<u>872</u>
	<u>\$ 181,741</u>	<u>\$ 143,312</u>	<u>\$ 121,357</u>
<u>非流動</u>			
<u>其他非流動資產</u>			
預付設備款	\$ 71,933	\$ 77,443	\$ 100,187
預付房屋款	20,052	-	-
存出保證金	<u>24</u>	<u>27</u>	<u>45</u>
	<u>\$ 92,009</u>	<u>\$ 77,470</u>	<u>\$ 100,232</u>

十八、借 款

短期借款

	<u>111年3月31日</u>	<u>110年12月31日</u>	<u>110年3月31日</u>
<u>擔保借款</u>			
銀行借款	\$ -	\$ 2,172	\$ -
<u>無擔保借款</u>			
信用額度借款	<u>428,659</u>	<u>487,244</u>	<u>71,338</u>
	<u>\$ 428,659</u>	<u>\$ 489,416</u>	<u>\$ 71,338</u>

銀行週轉性借款之利率於 111 年 3 月 31 日暨 110 年 12 月 31 日及 3 月 31 日分別為 0.97%~2.05%、0.95%~4.35%及 0.98%~1.00%。

長期借款

	<u>111年3月31日</u>	<u>110年12月31日</u>	<u>110年3月31日</u>
<u>無擔保借款</u>			
信用額度借款	\$ 75,140	\$ 83,040	\$ -
減:列為 1 年內到期部分	(<u>42,937</u>)	(<u>41,520</u>)	-
長期借款	<u>\$ 32,203</u>	<u>\$ 41,520</u>	<u>\$ -</u>

合併公司於 110 年度取得新動撥之銀行借款美金 3,000 仟元，借款利率為 1.56%，利息按月支付，本金按季均攤。

十九、應付公司債

	111年3月31日	110年12月31日	110年3月31日
中華民國境內第一次無擔保 轉換公司債	\$ 352,394	\$ 349,167	\$ 478,302
中華民國境內第二次無擔保 轉換公司債	<u>535,111</u>	<u>530,796</u>	<u>517,822</u>
	887,505	879,963	996,124
減：列為 1 年內到期部分	(<u>352,394</u>)	(<u>349,167</u>)	(<u>478,302</u>)
	<u><u>535,111</u></u>	<u><u>\$ 530,796</u></u>	<u><u>\$ 517,822</u></u>

(一) 本公司於 106 年 6 月 9 日在中華民國發行伍仟單位、利率為 0% 之新台幣計價無擔保轉換公司債，發行總額共計 500,000 仟元。

本公司發行時每單位轉換公司債持有人有權以每股 173 元轉換為本公司之普通股，如遇有除權或除息者，應依轉換價格調整公式調整之，轉換期間為 106 年 9 月 10 日至 111 年 6 月 9 日，截至 111 年 3 月 31 日止轉換價格為 113.6 元。若公司債 111 年 6 月 9 日未轉換且本公司普通股收盤價連續三十個營業日超過當時轉換價格達百分之三十時，本公司得於其後三十個營業日內，以掛號寄發一份一個月期滿之「債券收回通知書」，前述期間自本公司發信之日起算，並以該期間屆滿日為債券收回基準日，本公司即於債券收回基準日後五個營業日，按債券面額贖回。

本轉換公司債以發行滿 3 年之日（109 年 6 月 9 日）、發行滿 4 年之日（110 年 6 月 9 日）為本債券持有人提前賣回基準日，本公司應於賣回基準日前 40 日，以掛號寄發一份「賣回權行使通知書」予債券持有人，債券持有人得要求本公司依債券面額加計利息補償金（滿 3 年為債券面額之 101.5075%）、（滿 4 年為債券面額之 102.0151%），將其所持有之本轉換公司債以現金贖回。本公司受理賣回請求，應於賣回基準日加 5 個營業日前以現金贖回本債券。

發行價款（減除交易成本 4,499 仟元）	<u>\$ 500,501</u>
發行日負債組成部分	<u>\$ 500,501</u>
110 年 1 月 1 日負債組成部分（應付公司債 473,921 仟元 及透過損益按公允價值衡量之金融負債－流動 21,450 仟元）	\$ 495,371
以有效利率 3.7371% 計算之利息	4,381
金融商品評價損失	<u>3,750</u>
110 年 3 月 31 日負債組成部分（應付公司債 478,302 仟元 及透過損益按公允價值衡量之金融負債－流動 25,200 仟元）	<u>\$ 503,502</u>
111 年 1 月 1 日負債組成部分（應付公司債 349,167 仟元 及透過損益按公允價值衡量之金融負債－流動 2,591 仟 元）	\$ 351,758
以有效利率 3.7371% 計算之利息	3,227
金融商品評價利益	<u>(2,591)</u>
111 年 3 月 31 日負債組成部分（應付公司債 352,394 仟元）	<u>\$ 352,394</u>

(二) 本公司於 109 年 9 月 25 日在中華民國發行陸仟單位、利率為 0% 之新台幣計價無擔保轉換公司債，發行總額共計 600,000 仟元。

本公司發行時每單位轉換公司債持有人有權以每股 130.7 元轉換為本公司之普通股，如遇有除權或除息者，應依轉換價格調整公式調整之，轉換期間為 109 年 12 月 26 日至 114 年 9 月 25 日，截至 111 年 3 月 31 日止轉換價格為 108.4 元。若公司債屆時未轉換且本公司普通股收盤價連續三十個營業日超過當時轉換價格達百分之三十時，本公司得於其後三十個營業日內，以掛號寄發一份一個月期滿之「債券收回通知書」，前述期間自本公司發信之日起算，並以該期間屆滿日為債券收回基準日，本公司即於債券收回基準日後五個營業日，按債券面額贖回。

本轉換公司債以發行滿 3 年之日（112 年 9 月 25 日）、發行滿 4 年之日（113 年 9 月 25 日）為本債券持有人提前賣回基準日，本公司應於賣回基準日前 40 日，以掛號寄發一份「賣回權行使通知書」予債券持有人，債券持有人得要求本公司依債券面額加計利息補償金（滿 3 年為債券面額之 100.75%）、（滿 4 年為債券面額之

101.00%)，將其所持有之本轉換公司債以現金贖回。本公司受理賣回請求，應於賣回基準日加 5 個營業日前以現金贖回本債券。

發行價款 (減除交易成本 4,584 仟元)	\$ 601,416
發行日負債組成部分	<u>\$ 601,416</u>
110 年 1 月 1 日負債組成部分 (應付公司債 513,646 仟元 及透過損益按公允價值衡量之金融負債－非流動 61,140 仟元)	\$ 574,786
以有效利率 3.2888% 計算之利息	4,176
金融商品評價損失	<u>16,140</u>
110 年 3 月 31 日負債組成部分 (應付公司債 517,822 仟元 及透過損益按公允價值衡量之金融負債－非流動 77,280 仟元)	<u>\$ 595,102</u>
111 年 1 月 1 日負債組成部分 (應付公司債 530,796 仟元 及透過損益按公允價值衡量之金融負債－非流動 43,380 仟元)	\$ 574,176
以有效利率 3.2888% 計算之利息	4,315
金融商品評價利益	<u>(9,180)</u>
111 年 3 月 31 日負債組成部分 (應付公司債 535,111 仟元 及透過損益按公允價值衡量之金融負債－非流動 34,200 仟元)	<u>\$ 569,311</u>

二十、其他應付款

	<u>111年3月31日</u>	<u>110年12月31日</u>	<u>110年3月31日</u>
應付設備款	\$ 81,346	\$ 89,689	\$ 35,823
應付安全生產費	46,624	35,034	32,732
應付蒸氣費	27,963	24,828	19,094
應付運費	26,706	5,879	26,414
應付佣金	13,055	14,719	16,470
應付員工酬勞及董事酬勞	10,061	5,631	7,383
應付薪資	8,962	18,378	17,843
其他	<u>10,367</u>	<u>22,314</u>	<u>33,506</u>
	<u>\$ 225,084</u>	<u>\$ 216,472</u>	<u>\$ 189,265</u>

二一、退職後福利計畫

合併公司中濟南大自然公司、中峰化學公司及孟玄新材料公司係屬確定提撥退休辦法，依自員工薪資提撥之退休金，相對提撥一定之比例，一併存入退休基金專戶，該專戶係委由中國當地法定保險機構

管理。員工退休時，可由基金專戶領取員工自提儲金及公司相對提撥儲金暨其孳息。

二二、權益

(一) 普通股股本

	<u>111年3月31日</u>	<u>110年12月31日</u>	<u>110年3月31日</u>
額定股數(仟股)	<u>100,000</u>	<u>100,000</u>	<u>100,000</u>
額定股本	<u>\$ 1,000,000</u>	<u>\$ 1,000,000</u>	<u>\$ 1,000,000</u>
已發行且已收足股款之 股數(仟股)	<u>58,063</u>	<u>58,576</u>	<u>51,077</u>
已發行股本	<u>\$ 580,626</u>	<u>\$ 585,756</u>	<u>\$ 510,767</u>

本公司於110年4月15日經股東常會決議通過辦理盈餘轉增資74,989仟元，發行新股7,499仟股，每股面額10元，並於110年4月23日經董事會決議訂定110年5月29日為增資基準日，增資後實收股本為585,756仟元。

合併公司於110年11月11日經董事會決議通過辦理庫藏股註銷513仟股，每股面額10元，減資比例為0.88%，減資後實收股本為580,626仟元，減資基準日為111年1月8日，並已於111年1月13日辦理變更登記完竣。

(二) 資本公積

	<u>111年3月31日</u>	<u>110年12月31日</u>	<u>110年3月31日</u>
<u>得用以彌補虧損、發放現金或撥充股本(1)</u>			
股票發行溢價	\$ 412,391	\$ 416,034	\$ 416,034
<u>僅得用以彌補虧損</u>			
認列對子公司所有權權益變動數(2)	<u>17,541</u>	<u>17,541</u>	<u>17,541</u>
	<u>\$ 429,932</u>	<u>\$ 433,575</u>	<u>\$ 433,575</u>

1. 此類資本公積得用以彌補虧損，亦得於公司無虧損時，用以發放現金或撥充股本，惟撥充股本時每年以實收股本之一定比率為限。
2. 此類資本公積係本公司未實際取得子公司股權時，因子公司權益變動認列之權益交易影響數。

(三) 保留盈餘及股利政策

依本公司章程之盈餘分派政策規定，本公司營運係處於成長階段，由董事會視本公司各該會計年度之盈餘、整體發展、財務規劃、資本需求、產業展望及本公司未來前景等，並由董事會擬具股東股利分派議案，提請股東會決議分派之。股份登錄興櫃買賣或於中華民國的櫃買中心或證交所掛牌期間，董事會於盈餘分派提案時，應於每會計年度盈餘中先提列：(i)支付相關會計年度稅款之準備金；(ii)彌補過去虧損之數額；(iii)10%之盈餘公積（下稱「法定盈餘公積」）；及(iv)中華民國證券主管機關依公開發行公司規則要求之特別盈餘公積。本公司章程規定之員工及董事酬勞分派政策，參閱附註二四之(八)員工酬勞及董事酬勞。

如有剩餘，得併同以往年度累積之未分配盈餘之全部或一部，依開曼公司法及公開發行公司規則，在考量財務、業務及經營因素後，以不低於當年度稅後盈餘之 10%，作為股東股利，依股東持股比例進行分派。股東股利採股票股利及現金股利兩者方式及相互配合方式分派，惟其中現金股利不得低於 10%。

法定盈餘公積應提撥至其餘額達公司實收股本總額時為止。法定盈餘公積得用以彌補虧損。公司無虧損時，法定盈餘公積超過實收股本總額 25%之部分除得撥充股本外，尚得以現金分配。

本公司 111 年 3 月 25 日舉行董事會及 110 年 4 月 15 日舉行股東常會，分別擬議及決議通過 110 及 109 年度盈餘分配案如下：

	110 年度	109 年度
法定盈餘公積	<u>\$ 35,750</u>	<u>\$ 50,456</u>
提列(迴轉)特別盈餘公積	<u>\$ 16,832</u>	<u>(\$ 15,390)</u>
現金股利	<u>\$314,103</u>	<u>\$274,960</u>
股票股利	<u>\$ -</u>	<u>\$ 74,989</u>
每股現金股利(元)	\$ 5.5	\$ 5.5
每股股票股利(元)	-	1.5

有關 110 年度之盈餘分配案尚待預計於 111 年 5 月 27 日召開之股東常會決議。

本公司於 110 年 4 月 15 日經股東會決議通過授權董事長調整 109 年度現金股利之配息率，因本公司 110 年度盈餘轉增資發行新股，致影響流通在外股數，故由每股 5.5 元，調整至 4.78 元。

(四) 特別盈餘公積

	111年1月1日 至3月31日	110年1月1日 至3月31日
期初及期末餘額	<u>\$ 63,211</u>	<u>\$ 78,601</u>

首次以公允價值衡量投資性不動產時，公允價值淨增加數轉入保留盈餘之金額為 2,344 仟元，已予以提列相同數額之特別盈餘公積。於分派盈餘時，應就報導期間結束日帳列其他股東權益減項淨額與首次採用 IFRSs 所提列之特別盈餘公積之差額補提列特別盈餘公積。嗣後其他股東權益減項餘額有迴轉時，得就迴轉部分迴轉特別盈餘公積分派盈餘。

(五) 非控制權益

	111年1月1日 至3月31日	110年1月1日 至3月31日
期初餘額	<u>\$120,615</u>	<u>\$119,128</u>
歸屬於非控制權益之份額		
本期淨利	377	450
國外營運機構財務報表 換算之兌換差額	4,506	(902)
透過其他綜合損益按公 允價值衡量之金融資 產未實現損益	(52)	11
期末餘額	<u>\$125,446</u>	<u>\$118,687</u>

(六) 庫藏股票

收 回 原 因	轉 讓 股 份 予 員 工 (仟 股)
111 年 1 月 1 日 股 數	1,466
本期減少	(513)
111 年 3 月 31 日 股 數	<u>953</u>
110 年 1 月 1 日 及 3 月 31 日 股 數	<u>1,084</u>

本公司持有之庫藏股票，依證券交易法規定不得質押，亦不得享有股利之分派及表決權等權利。

二三、收 入

	111年1月1日 至3月31日	110年1月1日 至3月31日
客戶合約收入		
商品銷貨收入	<u>\$803,659</u>	<u>\$631,301</u>

(一) 客戶合約之說明

商品銷售予客戶時按已收或應收對價之公允價值衡量，並扣除估計之客戶退貨、折扣及其他類似之折讓決定收入認列金額。

(二) 合約餘額

	111年3月31日	110年12月31日	110年3月31日	110年1月1日
應收票據及帳款(含關係人)(附註十)	<u>\$ 432,129</u>	<u>\$ 444,018</u>	<u>\$ 629,628</u>	<u>\$ 661,465</u>
合約負債—流動	<u>\$ 101,293</u>	<u>\$ 126,900</u>	<u>\$ 45,545</u>	<u>\$ 47,573</u>

(三) 客戶合約收入之細分

收入細分資訊請參閱附註三五。

二四、淨 利

(一) 其他收入

	111年1月1日 至3月31日	110年1月1日 至3月31日
政府補助收入	\$ 1,923	\$ 25,284
租金收入	-	1,129
其 他	36	1,237
	<u>\$ 1,959</u>	<u>\$ 27,650</u>

(二) 其他利益及損失

	111年1月1日 至3月31日	110年1月1日 至3月31日
淨外幣兌換利益	\$ 34,395	(\$ 8,816)
處分不動產、廠房及設備利益	103	-
其 他	(1,593)	(40)
	<u>\$ 32,905</u>	<u>(\$ 8,856)</u>

(三) 財務成本

	111年1月1日 至3月31日	110年1月1日 至3月31日
公司債利息	\$ 7,542	\$ 8,557
銀行借款利息	<u>2,304</u>	<u>129</u>
	<u>\$ 9,846</u>	<u>\$ 8,686</u>

(四) 利息收入

	111年1月1日 至3月31日	110年1月1日 至3月31日
銀行存款	<u>\$ 1,518</u>	<u>\$ 180</u>

(五) 折舊費用

	111年1月1日 至3月31日	110年1月1日 至3月31日
不動產、廠房及設備	\$ 41,764	\$ 28,387
使用權資產	<u>718</u>	<u>576</u>
合計	<u>\$ 42,482</u>	<u>\$ 28,963</u>
折舊費用依功能別彙總		
營業成本	\$ 40,119	\$ 27,329
營業費用	<u>2,363</u>	<u>1,634</u>
	<u>\$ 42,482</u>	<u>\$ 28,963</u>

(六) 投資性不動產之直接營運費用

	111年1月1日 至3月31日	110年1月1日 至3月31日
產生租金收入	<u>\$ -</u>	<u>\$ 140</u>

(七) 員工福利費用

	111年1月1日 至3月31日	110年1月1日 至3月31日
短期員工福利	\$ 43,755	\$ 28,737
退職後福利	3,219	2,038
其他員工福利	<u>1,380</u>	<u>1,138</u>
員工福利費用合計	<u>\$ 48,354</u>	<u>\$ 31,913</u>
依功能別彙總		
營業成本	\$ 25,813	\$ 20,555
營業費用	<u>22,541</u>	<u>11,358</u>
	<u>\$ 48,354</u>	<u>\$ 31,913</u>

(八) 員工酬勞及董事酬勞

本公司依章程規定，本公司年度如有獲利，應提撥獲利不低於1%為員工酬勞，員工酬勞之發放對象包含符合一定條件之從屬公司員工；本公司得以上開獲利數額，提撥不多於當年度獲利之3%為董事酬勞。但本公司尚有累積虧損時，應預先保留彌補數額，再依前述比例提撥員工酬勞及董事酬勞。前述獲利係指本公司之稅前淨利。為免疑義，稅前淨利係指支付員工酬勞及董事酬勞前之數額。

111年及110年1月1日至3月31日估列之員工酬勞及董事酬勞如下：

估列比例

	111年1月1日 至3月31日	110年1月1日 至3月31日
員工酬勞	1.00%	1.00%
董事酬勞	0.55%	0.67%

金 額

	111年1月1日 至3月31日	110年1月1日 至3月31日
員工酬勞	<u>\$ 3,929</u>	<u>\$ 761</u>
董事酬勞	<u>\$ 500</u>	<u>\$ 500</u>

年度合併財務報告通過發布日後若金額仍有變動，則依會計估計變動處理，於次一年度調整入帳。

110及109年度員工酬勞及董事酬勞分別於111年3月9日及110年3月5日經董事會決議如下：

	110年度		109年度	
	現	金	現	金
員工酬勞	\$	3,631	\$	5,122
董事酬勞		2,000		1,000

110及109年度員工酬勞及董事酬勞之實際配發金額與110及109年度合併財務報告之認列金額並無差異。

有關本公司董事會決議之員工酬勞及董事酬勞資訊，請至台灣證券交易所「公開資訊觀測站」查詢。

(九) 外幣兌換 (損) 益

	111年1月1日 至3月31日	110年1月1日 至3月31日
外幣兌換利益總額	\$ 39,165	\$ 2,176
外幣兌換損失總額	(4,770)	(10,992)
淨 損 益	<u>\$ 34,395</u>	<u>(\$ 8,816)</u>

二五、所得稅

(一) 認列於損益之所得稅

所得稅費用之主要組成項目如下：

	111年1月1日 至3月31日	110年1月1日 至3月31日
當期所得稅		
本期產生者	(\$ 65,354)	(\$ 7,564)
遞延所得稅		
本期產生者	<u>13,629</u>	<u>4,392</u>
認列於損益之所得稅費用	<u>(\$ 51,725)</u>	<u>(\$ 3,172)</u>

(二) 所得稅申報情形

合併公司之濟南大自然公司、中峰化學公司及孟玄新材料公司歷年之企業所得稅結算申報案件，業已依當地稅捐稽徵機關規定期限完成所得稅申報。

二六、每股盈餘

	111年1月1日 至3月31日	110年1月1日 至3月31日
基本每股盈餘	<u>\$ 6.82</u>	<u>\$ 1.41</u>
稀釋每股盈餘	<u>\$ 5.85</u>	<u>\$ 1.41</u>

單位：每股元

計算每股盈餘時，無償配股之影響業已追溯調整，該無償配股基準日訂於110年5月29日。因追溯調整，110年1月1日至3月31日基本及稀釋每股盈餘變動如下：

	單位：每股元	
	追溯調整後	追溯調整前
	110年1月1日 至3月31日	110年1月1日 至3月31日
基本每股盈餘	\$ 1.41	\$ 1.62
稀釋每股盈餘	\$ 1.41	\$ 1.62

用以計算每股盈餘之盈餘及普通股加權平均股數如下：

本期淨利

	111年1月1日 至3月31日	110年1月1日 至3月31日
歸屬於本公司業主之淨利	\$389,060	\$ 80,988
具稀釋作用潛在普通股之影響：		
可轉換公司債利息及評價	(4,228)	-
用以計算稀釋每股盈餘之淨利	\$384,832	\$ 80,988

股 數

單位：仟股

	111年1月1日 至3月31日	110年1月1日 至3月31日
用以計算基本每股盈餘之普通 股加權平均股數	57,041	57,492
具稀釋作用潛在普通股之影響：		
轉換公司債	8,659	-
員工酬勞	96	46
用以計算稀釋每股盈餘之普通 股加權平均股數	65,796	57,538

若合併公司得選擇以股票或現金發放員工酬勞，則計算稀釋每股盈餘時，假設員工酬勞將採發放股票方式，並於該潛在普通股具有稀釋作用時計入加權平均流通在外股數，以計算稀釋每股盈餘。於次年度股東會決議員工酬勞發放股數前計算稀釋每股盈餘時，亦繼續考量該等潛在普通股之稀釋作用。

二七、資本風險管理

合併公司進行資本管理以確保具有必要之財務資源及營運計畫，以支應未來 12 個月所需之營運資金、資本支出及債務償還等需求。於繼續經營之前提下，藉由將債務及權益餘額最適化，以使股東報酬極大化。

合併公司主要管理階層定期重新檢視公司資本結構，其檢視內容包括考量各類資本之成本及相關風險。合併公司依據主要管理階層之建議，將藉由支付股利、發行新股、買回股份及發行新債或償付舊債等方式平衡其整體資本結構。

二八、金融工具

(一) 公允價值之資訊－非按公允價值衡量之金融工具

合併公司管理階層認為非按公允價值衡量之金融資產及金融負債之帳面金額趨近其公允價值。

(二) 公允價值資訊－以重複性基礎按公允價值衡量之金融工具

1. 公允價值層級

111 年 3 月 31 日

	第 1 等級	第 2 等級	第 3 等級	合 計
透過其他綜合損益按公允價值衡量之金融資產				
權益工具投資	\$ _____	\$ _____	\$ 24,689	\$ 24,689
透過損益按公允價值衡量之金融負債				
衍生工具	\$ _____	\$ 34,200	\$ _____	\$ 34,200

110 年 12 月 31 日

	第 1 等級	第 2 等級	第 3 等級	合 計
透過損益按公允價值衡量之金融資產				
衍生工具	\$ _____	\$ 697	\$ _____	\$ 697
透過其他綜合損益按公允價值衡量之金融資產				
權益工具投資	\$ _____	\$ _____	\$ 24,055	\$ 24,055
透過損益按公允價值衡量之金融負債				
衍生工具	\$ _____	\$ 45,971	\$ _____	\$ 45,971

110年3月31日

	第 1 等 級	第 2 等 級	第 3 等 級	合 計
透過損益按公允價值衡 量之金融資產				
衍生工具	\$ _____	\$ 211	\$ _____	\$ 211
透過其他綜合損益按公 允價值衡量之金融資 產				
權益工具投資	\$ _____	\$ _____	\$ 25,688	\$ 25,688
透過損益按公允價值衡 量之金融負債				
衍生工具	\$ _____	\$ 103,023	\$ _____	\$ 103,023

111年及110年1月1日至3月31日無第1等級與第2等級公允價值衡量間移轉之情形。

2. 金融工具以第3等級公允價值衡量之調節

111年1月1日至3月31日

金 融 資 產	透 過 其 他 綜 合 損 益 按 公 允 價 值 衡 量 之 金 融 資 產 權 益 工 具
期初餘額	\$ 24,055
認列於損益（其他利益及損失）	891
認列於其他綜合損益（透過其他綜合損益按公允 價值衡量之金融資產未實現評價損益）	(257)
期末餘額	\$ 24,689

110年1月1日至3月31日

金 融 資 產	透 過 其 他 綜 合 損 益 按 公 允 價 值 衡 量 之 金 融 資 產 權 益 工 具
期初餘額	\$ 25,829
認列於損益（其他利益及損失）	(195)
認列於其他綜合損益（透過其他綜合損益按公允 價值衡量之金融資產未實現評價損益）	54
期末餘額	\$ 25,688

3. 第 2 等級公允價值衡量之評價技術及輸入值

金融工具類別	評價技術及輸入值
可轉換公司債	係假設該公司債將於 111 年 6 月 9 日及 114 年 9 月 25 日贖回，所採用之折現率係以公開報價之 5 年期之公債殖利率按差補法計算。
衍生工具－遠期外匯合約及匯率選擇權合約	現金流量折現法：按期末之可觀察遠期匯率及合約所訂匯率估計未來現金流量，並以可反映各交易對方信用風險之折現率分別折現。

4. 第 3 等級公允價值衡量之評價技術及輸入值

國外未上市（櫃）權益投資鑑於執行評價所需投入成本非具經濟效益，係採投資標的公司淨值作為評估依據。

(三) 金融工具之種類

	111年3月31日	110年12月31日	110年3月31日
<u>金融資產</u>			
按攤銷後成本衡量之金融資產（註 1）	\$ 1,751,482	\$ 1,432,617	\$ 1,440,820
透過其他綜合損益按公允價值衡量之金融資產			
權益工具投資	24,689	24,055	25,688
透過損益按公允價值衡量之金融資產	-	697	211
<u>金融負債</u>			
按攤銷後成本衡量（註 2）	1,738,719	1,768,956	1,360,911
透過損益按公允價值衡量之金融負債	34,200	45,971	103,023

註 1：餘額係包含現金及約當現金、按攤銷後成本衡量之金融資產、應收票據及帳款淨額、應收帳款－關係人、其他應收款、其他流動資產（質押活存及定存）及存出保證金等按攤銷後成本衡量之金融資產。

註 2：餘額係包含短期借款、應付票據及帳款、其他應付款、應付公司債（含一年內到期部分）、存入保證金、一年內到期之長期借款及長期借款等按攤銷後成本衡量之金融負債。

(四) 財務風險管理目的與政策

合併公司主要金融工具包括現金及約當現金、債務工具投資、應收帳款、借款、應付帳款及應付公司債。合併公司之財務管理部

門係為各業務單位提供服務，統籌協調進入國內與國際金融市場操作，藉由依照風險程度與廣度分析暴險之內部風險報告監督及管理本公司營運有關之財務風險。該等風險包括市場風險（包含匯率風險、利率風險及其他價格風險）、信用風險及流動性風險。

合併公司透過衍生金融工具規避暴險，以減輕該等風險之影響。衍生金融工具之運用受本公司董事會通過之政策所規範，其為匯率風險、利率風險、信用風險、衍生金融工具與非衍生金融工具之運用以及剩餘流動資金之投資書面原則。內部稽核人員持續地針對政策之遵循與暴險額度進行複核。合併公司並未以投機目的而進行金融工具（包括衍生金融工具）之交易。

1. 市場風險

合併公司之營運活動使合併公司承擔之主要財務風險為外幣匯率變動風險（參閱下述(1)）以及利率變動風險（參閱下述(2)）。

合併公司有關金融工具市場風險之暴險及其對該等暴險之管理與衡量方式並無改變。

(1) 匯率風險

合併公司從事外幣計價之銷貨與進貨交易，因而使合併公司產生匯率變動暴險。合併公司匯率暴險之管理係於政策許可之範圍內，利用遠期外匯合約管理風險。

合併公司於資產負債表日非功能性貨幣計價之貨幣性資產與貨幣性負債帳面金額（包含合併財務報表中已沖銷之非功能性貨幣計價之貨幣性項目）以及具匯率風險暴險之衍生工具帳面金額，參閱附註七及三三。

敏感度分析

合併公司主要受到美元匯率波動之影響。

下表詳細說明當人民幣（功能性貨幣）對各攸關外幣之匯率增加及減少 1%時，合併公司之敏感度分析。1%係為集團內部向主要管理階層報告匯率風險時所使用之敏感度比率，亦代表管理階層對外幣匯率之合理可能變動範圍

之評估。敏感度分析僅包括流通在外之外幣貨幣性項目、遠期外匯合約及匯率選擇權合約，並將其年底之換算以匯率變動予以調整。下表之正數係表示當新台幣相對於各相關貨幣升值 1% 時，將使稅前淨利增加之金額；當新台幣相對於各相關外幣貶值 1% 時，其對稅前淨利之影響將為同金額之負數。

	美 元 之 影 響	
	111年1月1日 至3月31日	110年1月1日 至3月31日
損 益	\$ 2,497	\$ 4,608

上表所列外幣對損益之影響主要源自於合併公司於資產負債表日尚流通在外且未進行現金流量避險之美元計價應收付款項。

管理階層認為敏感度分析無法代表匯率固有風險，因資產負債表日之外幣暴險無法反映年中暴險情形。

(2) 利率風險

因公司合併之個體以固定及浮動利率借入資金，因而產生利率暴險。

合併公司於資產負債表日受利率暴險之金融資產、負債帳面金額如下：

	111年3月31日	110年12月31日	110年3月31日
具公允價值利率風險			
—金融資產	\$ 109,602	\$ 302,496	\$ 4,893
—金融負債	1,130,102	1,134,099	996,124
具現金流量利率風險			
—金融資產	980,710	655,632	759,749
—金融負債	261,202	318,320	71,338

敏感度分析

下列敏感度分析係依衍生及非衍生工具於資產負債表日之利率暴險而決定。對於浮動利率資產及負債，其分析方式係假設資產負債表日流通在外之負債金額於報導期間皆流通在外。公司內部向主要管理階層報告利率時所使用

之變動率為利率增加或減少 100 基點，此亦代表管理階層對利率之合理可能變動範圍之評估。

若利率增加／減少 100 基點，在所有其他變數維持不變之情況下，本公司 111 年及 110 年 1 月 1 日至 3 月 31 日之稅前淨利將增加／減少 1,799 仟元及 1,721 仟元，主因為合併公司之變動利率銀行存款及銀行借款。

(3) 價格風險

合併公司因權益證券投資而產生權益價格暴險。該權益投資非持有供交易而係屬策略性投資，合併公司並未積極交易該等投資。

敏感度分析

下列敏感度分析係依資產負債表日之權益價格暴險進行。若權益價格上漲／下跌 1%，111 年及 110 年 1 月 1 日至 3 月 31 日稅前其他綜合損益將因透過其他綜合損益按公允價值衡量金融資產之公允價值上升／下跌而增加／減少 247 仟元及 257 仟元。

2. 信用風險

信用風險係指交易對方拖欠合約義務而造成合併公司財務損失之風險。截至資產負債表日，合併公司可能因交易對方未履行義務造成財務損失之最大信用風險暴險主要係來自於資產負債表所認列之金融資產帳面金額。

為減輕信用風險，合併公司管理階層指派專責團隊負責授信額度之決定、授信核准及其他監控程序以確保逾期應收款項之回收已採取適當行動。此外，合併公司於資產負債表日會逐一複核應收款項之可回收金額以確保無法回收之應收款項已提列適當減損損失。據此，合併公司管理階層認為合併公司之信用風險已顯著減少。

應收帳款之對象涵蓋眾多客戶，分散於不同產業及地理區域。本公司持續地針對應收帳款客戶之財務狀況進行評估。

另因流動資金之交易對方係信用評等良好之金融機構及公司組織，故該信用風險係屬有限。

合併公司之客戶群廣大且相互無關聯，故信用風險之集中度不高。

3. 流動性風險

合併公司係透過管理及維持足夠部位之現金及約當現金以支應集團營運並減輕現金流量波動之影響。合併公司管理階層監督銀行融資額度使用狀況並確保借款合同條款之遵循。

銀行借款對合併公司而言係為一項重要流動性來源。截至111年3月31日暨110年12月31日及3月31日止，合併公司未動用之融資額度，參閱下列(3)融資額度之說明。

(1) 非衍生金融負債之流動性及利率風險表

非衍生金融負債剩餘合約到期分析係依合併公司最早可能被要求還款之日期，按金融負債未折現現金流量（包含本金及估計利息）編製。因此，合併公司可被要求立即還款之銀行借款，係列於下表最早之期間內，不考慮銀行立即執行該權利之機率；其他非衍生金融負債到期分析係依照約定之還款日編製。

以浮動利率支付之利息現金流量，其未折現之利息金額係依據資產負債表日殖利率曲線推導而得。

111年3月31日

	要求即付或 短於 1 個月	1 至 3 個月	3 個月至 1 年	1 至 5 年
非衍生金融負債				
無附息負債	\$ 179,474	\$ 55,351	\$ 108,585	\$ 73,572
浮動利率工具	128,813	57,250	37,570	37,570
固定利率工具	<u>597,930</u>	<u>58</u>	<u>-</u>	<u>600,000</u>
	<u>\$ 906,217</u>	<u>\$ 112,659</u>	<u>\$ 146,155</u>	<u>\$ 711,142</u>

110年12月31日

	要求即付或 短於1個月	1至3個月	3個月至1年	1至5年
<u>非衍生金融負債</u>				
無附息負債	\$ 151,552	\$ 44,473	\$ 107,863	\$ 58,557
浮動利率工具	55,360	55,360	124,560	83,040
固定利率工具	<u>506,746</u>	<u>83,065</u>	<u>19,548</u>	<u>516,960</u>
	<u>\$ 713,658</u>	<u>\$ 182,898</u>	<u>\$ 251,971</u>	<u>\$ 658,557</u>

110年3月31日

	要求即付或 短於1個月	1至3個月	3個月至1年	1至5年
<u>非衍生金融負債</u>				
無附息負債	\$ 76,543	\$ 64,398	\$ 80,864	\$ 72,460
浮動利率工具	28,535	42,803	-	-
固定利率工具	<u>500,032</u>	<u>-</u>	<u>-</u>	<u>600,000</u>
	<u>\$ 605,110</u>	<u>\$ 107,201</u>	<u>\$ 80,864</u>	<u>\$ 672,460</u>

上述非衍生性金融負債之浮動利率工具金額，將因浮動利率與資產負債表日所估計之利率不同而改變。

(2) 衍生金融負債之流動性風險表

針對衍生金融工具之流動性分析，就採總額交割之衍生工具而言，係以未折現之總現金流入及流出為基礎編製。當應付或應收金額不固定時，揭露之金額係依資產負債表日殖利率曲線所推估之預計利率決定。

110年12月31日

	要求即付或 短於1個月	1至3個月	3個月至1年	1至5年
<u>總額交割</u>				
遠期外匯合約				
一流入	<u>\$ 7,033</u>	<u>\$ 15,184</u>	<u>\$ -</u>	<u>\$ -</u>

110年3月31日

	要求即付或 短於1個月	1至3個月	3個月至1年	1至5年
<u>總額交割</u>				
遠期外匯合約				
一流入	<u>\$ -</u>	<u>\$ -</u>	<u>\$ 118</u>	<u>\$ -</u>
匯率選擇權合約				
一流入	<u>\$ 425</u>	<u>\$ -</u>	<u>\$ -</u>	<u>\$ -</u>

(3) 融資額度

	111年3月31日	110年12月31日	110年3月31日
無擔保銀行借款額度 (雙方同意下得展 期)			
—已動用金額	\$ 503,799	\$ 514,924	\$ 161,411
—未動用金額	<u>1,328,711</u>	<u>712,561</u>	<u>852,936</u>
	<u>\$ 1,832,510</u>	<u>\$ 1,227,485</u>	<u>\$ 1,014,347</u>
有擔保銀行借款額度 (雙方同意下得展 期)			
—已動用金額	\$ -	\$ 57,532	\$ 13,408
—未動用金額	<u>910,595</u>	<u>832,875</u>	<u>109,120</u>
	<u>\$ 910,595</u>	<u>\$ 890,407</u>	<u>\$ 122,528</u>

二九、關係人交易

合併公司之最終母公司為 Jinan Acetate Chemical Co.,Ltd.。

本公司及子公司（係本公司之關係人）間之交易、帳戶餘額、收益及費損於合併時全數予以銷除，故未揭露於本附註。除已於其他附註揭露外，合併公司與其他關係人間之交易如下。

(一) 關係人名稱及其關係

關係人名稱	與合併公司之關係
Global Filters S.A. (GF)	實質關係人
Tabacalera Hernandarias S.A. (TH)	實質關係人
SAF - INDUSTRIA E COMERCIO DE FILTEROS LTDA (SAF)	實質關係人
兗礦煤化供銷有限公司（兗礦煤化供銷）	實質關係人
兗礦魯南化工有限公司（兗礦魯南化工）	實質關係人（子公司之股東）
王克璋	主要管理階層

(二) 營業收入

帳列項目	關係人類別／名稱	111年1月1日 至3月31日	110年1月1日 至3月31日
銷貨收入	實質關係人		
	GF	\$ 23,294	\$ 61,213
	其他	<u>16,540</u>	<u>15,167</u>
		<u>\$ 39,834</u>	<u>\$ 76,380</u>

合併公司對關係人之銷貨價格及收款期間與一般客戶相當。

(三) 進 貨

帳 列 項 目	關係人類別／名稱	111年1月1日 至3月31日	110年1月1日 至3月31日
進 貨	實質關係人		
	兗礦魯南化工	\$ 110,697	\$ -
	兗礦煤化供銷	-	168,845
		<u>\$ 110,697</u>	<u>\$ 168,845</u>

合併公司與關係人間之進貨交易價格與非關係人無明顯差異。

(四) 應收關係人款項

帳 列 項 目	關係人類別／名稱	111年3月31日	110年12月31日	110年3月31日
應收帳款－關係人	實質關係人			
	TH	\$ 26,723	\$ 9,126	\$ 659
	GF	10,335	9,463	46,146
	SAF	-	-	32,755
		<u>\$ 37,058</u>	<u>\$ 18,589</u>	<u>\$ 79,560</u>

流通在外之應收關係人款項未收取保證。111年3月31日暨110年12月31日及3月31日應收關係人款項並未提列備抵損失。

(五) 應付關係人款項

帳 列 項 目	關係人類別／名稱	111年3月31日	110年12月31日	110年3月31日
其他應付款	實質關係人／兗礦魯南化工	<u>\$ 27,963</u>	<u>\$ 24,828</u>	<u>\$ 19,094</u>

流通在外之應付關係人款項餘額係未提供擔保。

(六) 預付款項

關係人類別／名稱	111年3月31日	110年12月31日	110年3月31日
實質關係人／兗礦魯南 化工	\$ 10,339	\$ 30,234	\$ -
實質關係人／兗礦煤化 供銷	<u>6,623</u>	<u>6,385</u>	<u>13,987</u>
	<u>\$ 16,962</u>	<u>\$ 36,619</u>	<u>\$ 13,987</u>

(七) 存出保證金（帳列其他流動資產）

關係人類別／名稱	111年3月31日	110年12月31日	110年3月31日
實質關係人／兗礦魯南 化工	<u>\$ 443</u>	<u>\$ 434</u>	<u>\$ 434</u>

(八) 其他關係人交易

帳 列 項 目	關係人類別／名稱	111年1月1日 至3月31日	110年1月1日 至3月31日
製造費用－蒸氣費	實質關係人／兗礦 魯南化工	\$ 71,054	\$ 49,541
研發費用－蒸氣費	實質關係人／兗礦 魯南化工	1,891	2,081
營業費用－租金費用	主要管理階層	90	90
營業費用－租金費用	實質關係人／兗礦 魯南化工	<u>88</u>	<u>19</u>
		<u>\$ 73,123</u>	<u>\$ 51,731</u>

實質關係人為合併公司提供蒸氣作為生產介質及租賃服務。

主要管理階層為本公司提供租賃服務。

(九) 對主要管理階層之獎酬

	111年1月1日 至3月31日	110年1月1日 至3月31日
短期員工福利	\$ 3,401	\$ 4,053
退職後福利	<u>31</u>	<u>29</u>
	<u>\$ 3,432</u>	<u>\$ 4,082</u>

董事及其他主要管理階層之薪酬係由薪酬委員會依照個人績效及市場趨勢決定。

三十、質抵押之資產

合併公司下列資產業經提供為融資借款、開立信用狀、承作遠期外匯及銀行承兌匯票之擔保品：

	111年3月31日	110年12月31日	110年3月31日
按攤銷後成本衡量之金融資產			
質押活存及定存（帳列其他流動資產）	\$ 5,330	\$ 5,154	\$ 1,358
不動產、廠房及設備淨額	136,238	142,878	120,485
使用權資產	47,767	47,418	50,742
投資性不動產淨額	79,275	77,960	52,820
	<u>-</u>	<u>-</u>	<u>74,322</u>
	<u>\$ 268,610</u>	<u>\$ 273,410</u>	<u>\$ 299,727</u>

三一、重大或有負債及未認列之合約承諾

除已於其他附註所述者外，合併公司於資產負債表日之重大承諾事項及或有事項如下：

截至 111 年 3 月 31 日暨 110 年 12 月 31 日及 3 月 31 日止，合併公司因購買原料已開立未使用之信用狀金額分別為 156,271 仟元、207,989 仟元及 109,186 仟元。

合併公司未認列之合約承諾如下：

	111年3月31日	110年12月31日	110年3月31日
購置不動產、廠房及設備	<u>\$ 153,842</u>	<u>\$ 80,642</u>	<u>\$ 114,420</u>

三二、其他事項

合併公司就新型冠狀病毒肺炎疫情造成之經濟影響進行評估，惟經評估截至本合併財務報告通過發布日止，對合併公司並未有重大影響。合併公司將持續觀察相關疫情並評估其影響。

合併公司於 111 年 3 月 9 日經董事會決議通過發行中華民國境內第三次無擔保轉換公司債 5,000 張及現金增資發行新股 3,000 仟股。中華民國境內第三次無擔保轉換公司債 5,000 張，每張面額 100 仟元，發行總金額為 500,000 仟元，票面利率 0%；現金增資發行新股 3,000 仟股，每股面額 10 元，並暫定以每股新台幣 100 元發行。上述業經金融監督管理委員會於 111 年 4 月 18 日申報生效。

三三、具重大影響之外幣資產負債資訊

以下資訊係按合併公司各個體功能性貨幣以外之外幣彙總表達，所揭露之匯率係指該等外幣換算至功能性貨幣之匯率。具重大影響之外幣金融資產及負債資訊如下：

111年3月31日

	外幣 (仟元)	匯	率	帳	面	金	額
<u>外幣資產</u>							
<u>貨幣性項目</u>							
美 元	\$ 29,339	6.348	(美元：人民幣)	\$	839,352		
<u>外幣負債</u>							
<u>貨幣性項目</u>							
美 元	20,601	6.348	(美元：人民幣)		589,644		

110年12月31日

	外幣 (仟元)	匯	率	帳	面	金	額
<u>外幣資產</u>							
<u>貨幣性項目</u>							
美 元	\$ 21,930	6.380	(美元：人民幣)	\$	609,632		
<u>外幣負債</u>							
<u>貨幣性項目</u>							
美 元	12,752	6.380	(美元：人民幣)		354,726		

110年3月31日

	外幣 (仟元)	匯	率	帳	面	金	額
<u>外幣資產</u>							
<u>貨幣性項目</u>							
美 元	\$ 24,304	6.571	(美元：人民幣)	\$	693,760		
<u>外幣負債</u>							
<u>貨幣性項目</u>							
美 元	8,164	6.571	(美元：人民幣)		232,980		

具重大影響之外幣兌換損益（已實現及未實現）如下：

外 幣	111年1月1日至3月31日			110年1月1日至3月31日		
	匯	率	淨兌換(損)益	匯	率	淨兌換(損)益
美 元	6.351	(美元：人民幣)	\$ 34,404	6.481	(美元：人民幣)	(\$ 8,380)
其 他	—		(9)	—		(436)
			<u>\$ 34,395</u>			<u>(\$ 8,816)</u>

三四、附註揭露事項

(一) 重大交易事項相關資訊：

1. 資金貸與他人。(附表一)
2. 為他人背書保證。(附表二)
3. 期末持有有價證券情形。(附表三)
4. 累積買進或賣出同一有價證券之金額達新臺幣 3 億元或實收資本額 20% 以上。(無)
5. 取得不動產之金額達新臺幣 3 億元或實收資本額 20% 以上。(無)
6. 處分不動產之金額達新臺幣 3 億元或實收資本額 20% 以上。(附表四)
7. 與關係人進、銷貨之金額達新臺幣 1 億元或實收資本額 20% 以上。(附表五)
8. 應收關係人款項達新臺幣 1 億元或實收資本額 20% 以上。(附表六)
9. 從事衍生工具交易。(附註七)
10. 其他：母子公司間及各子公司間之業務關係及重要交易往來情形及金額。(附表七)

(二) 轉投資事業相關資訊。(附表八)

(三) 大陸投資資訊：

1. 大陸被投資公司名稱、主要營業項目、實收資本額、投資方式、資金匯出入情形、持股比例、投資損益、期末投資帳面金額、已匯回投資損益及赴大陸地區投資限額。(附表九)
2. 與大陸被投資公司直接或間接經由第三地區所發生下列之重大交易事項，及其價格、付款條件、未實現損益：(無)
 - (1) 進貨金額及百分比與相關應付款項之期末餘額及百分比。
 - (2) 銷貨金額及百分比與相關應收款項之期末餘額及百分比。
 - (3) 財產交易金額及其所產生之損益數額。
 - (4) 票據背書保證或提供擔保品之期末餘額及其目的。
 - (5) 資金融通之最高餘額、期末餘額、利率區間及當期利息總額。

(6) 其他對當期損益或財務狀況有重大影響之交易事項，如勞務之提供或收受等。

(四) 主要股東資訊：股權比例達 5% 以上之股東名稱、持股數額及比例。

(附表十)

三五、部門資訊

提供給主要營運決策者用以分配資源及評量部門績效之資訊，著重於每一交付或提供之產品或勞務之種類。合併公司皆僅從事醋酸纖維之產銷，依國際財務報導準則第八號營運部門之規定，合併公司係以單一營運部門進行組織管理及分配資源，營運活動與研發、製造醋酸纖維產品相關且該營運活動之營業收入佔全部收入百分之九十以上。

合併公司之主要產品之收入分析如下：

	111年1月1日 至3月31日	110年1月1日 至3月31日
醋酸纖維絲束	\$ 513,455	\$ 415,873
醋酸纖維素	214,148	215,428
醋酸酐	76,056	-
	<u>\$ 803,659</u>	<u>\$ 631,301</u>

Jinan Acetate Chemical Co., Ltd.及子公司

資金貸與他人

民國 111 年 1 月 1 日至 3 月 31 日

附表一

單位：除另予註明者外，為新台幣仟元

編號	貸出資金之公司	貸與對象	往來項目	是否為關係人	本期最高餘額 (註 1)	期末餘額 (註 1)	實際動支金額	利率區間	資金貸與性質	業務往來金額	有短期融通資金必要之原因	提列備抵呆帳金額	擔保品名稱	品價值	對個別對象資金貸與限額	資金貸與總限額	備註
1	慈嚴公司	孟玄新材料公司	-	是	\$ 28,625 (USD\$ 1,000 仟元)	\$ 28,625 (USD\$ 1,000 仟元)	\$ -	3.5%	短期融通資金	\$ -	營業週轉	\$ -	-	\$ -	\$ 990,578	\$ 1,320,770	註 3
2	濟南大自然公司	中峰化學公司	-	是	180,240 (CNY\$ 40,000 仟元)	180,240 (CNY\$ 40,000 仟元)	180,240 (CNY\$ 40,000 仟元)	5%	短期融通資金	-	營業週轉	-	-	-	801,151	1,068,202	註 3

註 1：係業經董事會通過之資金貸與額度。

註 2：本公司直接或間接持有表決權股份百分之百之國外子公司間，因融通資金之必要從事資金貸與時，其總額以不超過本公司淨值百分之百為限；個別對象限額以不超過本公司淨值百分之三十為限。

註 3：有短期融通資金必要之公司或行號，個別貸與金額以不超過淨值之百分之三十為限；總額以淨值之百分之四十為限。

註 4：資金貸與之限額，係依據最近期經會計師核閱之財務報表計算。

註 5：係採用 111 年 3 月 31 日台灣銀行即期買入／賣出平均匯率推算台幣金額。

註 6：上表列示之所有交易均於編製合併報表時，業已銷除。

Jinan Acetate Chemical Co., Ltd.及子公司

為他人背書保證

民國 111 年 1 月 1 日至 3 月 31 日

附表二

單位：除另予註明者外，為新台幣仟元

編號 (註 1)	背書保證者公司名稱	被背書保證對象		對單一企業 背書保證 限額(註 3)	本期最高背書 保證餘額	期 末 背 書 餘 額	實際動支金額	以財產擔保之 背書保證金額	累計背書保證 金額佔最近期 財務報表淨值 之比率(%)	背 書 保 證 最 高 限 額 (註 3)	屬 母 公 司 對 子 公 司 背 書 保 證	屬 子 公 司 對 母 公 司 背 書 保 證	屬 對 大 陸 地 區 背 書 保 證	備 註
		公 司 名 稱	關 係 (註 2)											
0	Jinan Acetate Chemical Co., Ltd.	孟玄新材料公司	(2)	\$ 4,949,410	\$ 45,060	\$ 45,060	\$ -	\$ -	2.28%	\$ 4,949,410	Y	N	Y	註 5
0	Jinan Acetate Chemical Co., Ltd.	濟南大自然公司	(2)	4,949,410	417,458	417,458	59,251	-	21.09%	4,949,410	Y	N	Y	註 5
0	Jinan Acetate Chemical Co., Ltd.	中峰化學公司	(2)	593,929	112,650	112,650	-	-	5.69%	1,979,764	Y	N	Y	註 4 及 5
1	濟南大自然公司	Jinan Acetate Chemical Co., Ltd.	(2)	534,101	143,125	143,125	-	-	5.36%	1,335,252	N	Y	N	-
1	濟南大自然公司	中峰化學公司	(2)	534,101	45,060	45,060	-	-	1.69%	1,335,252	Y	N	Y	註 4
1	濟南大自然公司	孟玄新材料公司	(2)	534,101	90,120	90,120	-	-	3.37%	1,335,252	Y	N	Y	-

註 1：編號欄之說明如下：

- (1) 發行人填 0。
- (2) 被投資公司按公司別由阿拉伯數字 1 開始依序編號。

註 2：背書保證者與被背書保證對象之關係有下列七種，標示種類即可：

- (1) 有業務往來之公司。
- (2) 公司直接及間接持有表決權之股份超過 50% 之公司。
- (3) 直接及間接對公司持有超過 50% 之公司。
- (4) 公司直接及間接持有表決權股份達 90% 以上之公司間。
- (5) 基於承攬工程需要之同業間或共同起造人間依合約規定互保之公司。
- (6) 因共同投資關係由全體出資股東依其持股比例對其背書保證之公司。
- (7) 同業間依消費者保護法規範從事預售屋銷售合約之履約保證連帶擔保。

註 3：訂定對個別對象背書保證之限額及背書保證最高限額之計算方法如下：

- (1) 除本公司直接及間接持有表決權股份百分之百之公司間的背書保證外，餘背書保證總額不超過本公司淨值為限。
- (2) 本公司對單一企業背書保證限額，以不超過本公司淨值之百分之三十為限。但對本公司直接及間接持有表決權股份百分之百之公司，或本公司直接或間接持有表決權股份百分之百之公司間的背書保證不超過本公司淨值之百分之二百五十為限。
- (3) 子公司（濟南大自然公司）對外背書保證之總額不得超過當期淨值百分之五十，對單一企業背書保證額度以不超過當期淨值百分之二十為限。

註 4：本公司及子公司（濟南大自然公司）共同提供中峰化學公司背書保證，餘額為人民幣 1,000 萬元。

註 5：本公司提供背書保證，被背書保證對象包含濟南大自然公司餘額為人民幣 1,500 萬元、中峰化學公司餘額為人民幣 10,000 萬元及孟玄新材料公司餘額為 1,000 萬元，三家合計動用不超過人民幣 1,500 萬元。

註 6：背書保證之限額，係依據最近期經會計師核閱之財務報表計算。

註 7：係採用 111 年 3 月 31 日台灣銀行即期買入／賣出平均匯率推算台幣金額。

Jinan Acetate Chemical Co., Ltd.及子公司

期末持有有價證券情形

民國 111 年 3 月 31 日

附表三

單位：新台幣仟元／仟股

持有之公司	有價證券種類及名稱(註1)	與有價證券發行人之關係(註2)	帳列科目	期末			公允價值	備註(註4)
				股數	帳面金額(註3)	持股比例		
中峰材料有限公司	股票 怡亮有限公司	—	透過其他綜合損益按公允價值 衡量之金融資產—非流動	333	\$ 24,689	25%	\$ 24,689	—

註1：本表所稱有價證券，係指屬國際財務報導準則第9號「金融工具」範圍內之股票、債券、受益憑證及上述項目所衍生之有價證券。

註2：有價證券發行人非屬關係人者，該欄免填。

註3：按公允價值衡量者，帳面金額乙欄請填公允價值評價調整後及扣除備抵損失之帳面餘額；非屬按公允價值衡量者，帳面金額乙欄請填攤銷後成本（已扣除備抵損失）之帳面餘額。

註4：所列有價證券有因提供擔保、質押借款或其他依約定而受限制使用者，應於備註欄註明提供擔保或質借股數、擔保或質借金額及限制使用情形。

註5：投資子公司、關聯企業及合資權益相關資訊，請參閱附表八及附表九。

Jinan Acetate Chemical Co., Ltd.及子公司
處分不動產之金額達新臺幣 3 億元或實收資本額 20% 以上
民國 111 年 1 月 1 日至 3 月 31 日

附表四

單位：除另予註明者外
，為新台幣仟元

處分不動產之公司	財產名稱	事實發生日	原取得日期	帳面金額	交易金額	價款收取情形	處分損益	交易對象	關係	處分目的	價格決定之參考依據	其他約定事項
濟南大自然公司	投資性不動產— 土地使用權： 濟陽縣崔寨鎮 南郭村（青寧 工業園）	111/1/15	88/12/27	\$ 101,128	\$ 388,094	已收取 342,875 仟元，尾款 45,219 仟元係 帳列其他應收 款。	\$ 284,519 (註 4)	濟南新舊動能 轉換先行區 管理委員會 建設管理部	無	當地政府強制 徵收	依中華人民共和 國土地管理 法、中華人民 共和國城市房 地產管理法、 濟南市土地儲 備辦法、濟南 市國有建設用 地使用權評估 收回補償管理 暫行辦法並由 當地政府計算 辦理。	無

註 1：處分資產依規定應鑑價者，應於「價格決定之參考依據」欄中註明鑑價結果。

註 2：實收資本額係指母公司之實收資本額。發行人股票無面額或每股面額非屬新臺幣 10 元者，有關實收資本額 20% 之交易金額規定，以資產負債表歸屬於母公司業主之權益 10% 計算之。

註 3：事實發生日，係指交易簽約日、付款日、委託成交日、過戶日、董事會決議日或其他足資確定交易對象及交易金額之日等日期孰前者。

註 4：處分損益之計算係扣除兌換損失 2,447 仟元後之金額。

Jinan Acetate Chemical Co., Ltd.及子公司
與關係人進、銷貨之金額達新臺幣 1 億元或實收資本額 20%以上
民國 111 年 1 月 1 日至 3 月 31 日

附表五

單位：除另予註明者外，
為新台幣仟元

進(銷)貨之公司	交易對象名稱	關係	交易情形				交易條件與一般交易不同之情形及原因(註1)		應收(付)票據、帳款		備註
			進(銷)貨	金額	佔總進(銷)貨之比率	授信期間	單價	授信期間	餘額	佔總應收(付)票據、帳款之比率	
濟南大自然公司	中峰化學公司	子公司	進貨	\$ 363,227	43%	與非關係人交易相當	無重大差異	無重大差異	\$ -	-	註2
中峰化學公司	濟南大自然公司	母公司	銷貨	(363,227)	(43%)	與非關係人交易相當	無重大差異	無重大差異	-	-	註3
中峰化學公司	兗礦魯南化工有限公司	實質關係人	進貨	110,697	13%	與非關係人交易相當	無重大差異	無重大差異	-	-	註4

註1：關係人交易條件如與一般交易條件不同，應於單價及授信期間欄位敘明差異情形及原因。

註2：預付款項 255,020 仟元，其進貨交易價格依雙方約定之。

註3：預收款項 255,020 仟元，其銷貨價格依雙方約定之。

註4：預付款項 10,339 仟元，其進貨交易價格與非關係人無明顯差異。

註5：實收資本額係指母公司之實收資本額。發行人股票無面額或每股面額非屬新臺幣 10 元者，有關實收資本額 20%交易金額規定，以資產負債表歸屬於母公司業主之權益 10%計算之。

註6：以上公司間之交易除與兗礦魯南化工有限公司外，其於編製合併財務報告時業已全部銷除。

Jinan Acetate Chemical Co., Ltd.及子公司
 應收關係人款項達 1 億元或實收資本額 20%以上明細表
 民國 111 年 3 月 31 日

附表六

單位：新台幣仟元

帳列應收款項之公司	交易對象名稱	關係	應收關係人款項餘額	週轉率	逾期應收關係人款項		應收關係人款項 期後收回金額	提列備抵 損失金額	備註
					金額	處理方式			
濟南大自然公司	中峰化學公司	子公司	應收帳款 \$ 167,505 其他應收款 <u>183,178</u> <u>\$ 350,683</u>	0.08	\$ - <u>-</u> <u>\$ -</u>		\$ - <u>-</u> <u>\$ -</u>	\$ - <u>-</u> <u>\$ -</u>	註 1 註 1 及 2

註 1：於編製合併財務報表時業已沖銷。

註 2：係包含應收資金貸與款 180,240 仟元及應收利息 2,938 仟元。

Jinan Acetate Chemical Co., Ltd.及子公司
 母子公司間及各子公司間之業務關係及重要交易往來情形及金額
 民國 111 年 1 月 1 日至 3 月 31 日

附表七

單位：除另予註明者外
 ，為新台幣仟元

編號 (註 1)	交易人名稱	交易往來對象	與交易人之關係(註 2)	交易往來情形		
				科目	金額	交易條件 佔合併總營收或 總資產之比率 (註 3)
0	Jinan Acetate Chemical Co., Ltd.	濟南大自然公司	(1)	其他非流動負債	\$ 49,860	依雙方約定之 1%
1	慈嚴公司	濟南大自然公司	(3)	其他非流動負債	50,313	依雙方約定之 1%
2	濟南大自然公司	中峰化學公司	(3)	應收帳款	167,505	依雙方約定之 4%
2	濟南大自然公司	中峰化學公司	(3)	其他應收款	183,178	依雙方約定之 5%
2	濟南大自然公司	中峰化學公司	(3)	預付貨款	255,020	依雙方約定之 6%
2	濟南大自然公司	中峰化學公司	(3)	銷貨	3,100	依雙方約定之 -
2	濟南大自然公司	中峰化學公司	(3)	進貨	363,227	依雙方約定之 45%
3	中峰化學公司	孟玄新材料公司	(3)	銷貨	32,944	依雙方約定之 4%
3	中峰化學公司	孟玄新材料公司	(3)	預付貨款	61,413	依雙方約定之 2%
4	孟玄新材料公司	中峰化學公司	(3)	銷貨	59,834	依雙方約定之 7%

註 1：母公司及子公司相互間之業務往來資訊應分別於編號欄註明，編號之填寫方法如下：

- (1) 母公司填 0。
- (2) 子公司依公司別由阿拉伯數字 1 開始依序編號。

註 2：與交易人之關係有以下三種，標示種類即可（若係母子公司間或各子公司間之同一筆交易，則無須重複揭露。如：母公司對子公司之交易，若母公司已揭露，則子公司部分無須重複揭露；子公司對子公司之交易，若其一子公司已揭露，則另一子公司無須重複揭露）：

- (1) 母公司對子公司。
- (2) 子公司對母公司。
- (3) 子公司對子公司。

註 3：交易往來金額佔合併總營收或總資產比率之計算，若屬資產負債項目者，以期末餘額佔合併總資產之方式計算；若屬損益項目者，以期中累積金額佔合併總營收之方式計算。

註 4：本表之重要交易往來情形得由公司依重大性原則決定是否須列示。

註 5：上表列示之所有交易均於編製合併報表時，業已銷除。

Jinan Acetate Chemical Co., Ltd.及子公司

被投資公司資訊、所在地區...等相關資訊

民國 111 年 1 月 1 日至 3 月 31 日

附表八

單位：除另予註明者外
，為新台幣仟元

投資公司名稱	被投資公司名稱	所在地區	主要營業項目	原始投資金額		期末持有			被投資公司 本期損益	本期認列之 投資損益 (註 1)	備註
				本期期末	去年年底	股數	比率	帳面金額			
Jinan Acetate Chemical Co., Ltd.	慈嚴公司	香港	投資控股	\$ 974,921	\$ 974,921	(註 3)	100%	\$3,301,926	\$ 334,963	\$ 334,963	—
慈嚴公司	中峰材料公司	香港	投資控股	39,196	39,196	(註 3)	80%	20,856	(18)	(14)	—

註1：係按被投資公司同期間經會計師核閱之財務報表及本公司持股比例計算。

註2：轉投資公司間之投資損益、投資公司採用權益法之投資與被投資公司間股權淨值，於編製合併財務報告時，業已全數銷除。

註3：係為有限公司，故無股份。

註4：大陸被投資公司相關資訊請參閱附表九。

Jinan Acetate Chemical Co., Ltd.及子公司

大陸投資資訊

民國 111 年 1 月 1 日至 3 月 31 日

附表九

單位：除另予註明者外，為新台幣仟元

大陸被投資公司名稱	主要營業項目	實收資本額	投資方式 (註 1)	本期自台灣匯出投資金額	本期匯出或收回投資金額		本期自台灣匯出投資金額	被投資公司本期損益	本公司直接或間接投資之持股比例	本期認列投資損益(註 2)	期末投資帳面金額	截至本期止已匯回投資收益	備註
					匯出	收回							
濟南大自然公司	醋酸纖維絲束之製造及銷售	\$ 403,146 (人民幣 94,990 仟元)	(3)	\$ -	\$ -	\$ -	\$ -	\$ 340,564	100%	\$ 340,564 (註 2(2)、B)	\$ 2,535,324	\$ -	-
中峰化學公司	醋酸纖維素之生產及銷售	581,452 (人民幣 125,000 仟元)	(3)	-	-	-	-	2,202	80%	1,523 (註 2(2)、B)	480,929	-	註 3
孟玄新材料公司	醋酸酐之生產及銷售	394,799 (人民幣 91,103 仟元)	(3)	-	-	-	-	(8,577)	100%	(8,577) (註 2(2)、B)	395,124	-	-
阿斯泰克公司	醋酸纖維長短絲之生產及銷售	197,498 (人民幣 45,000 仟元)	(3)	-	-	-	-	604	100%	604 (註 2(2)、B)	203,692	-	-

本期期末累計自台灣匯出赴大陸地區投資金額	經濟部投資審會核准投資金額	依經濟部投審會規定赴大陸地區投資限額
-	-	-

註 1：投資方式區分為下列三種，標示種類別即可：

- (1) 直接赴大陸地區從事投資。
- (2) 透過第三地區公司再投資大陸（請註明該第三地區之投資公司）。
- (3) 其他方式。

註 2：本期認列投資損益欄中：

- (1) 若屬籌備中，尚無投資損益者，應予註明。
- (2) 投資損益認列基礎分為下列三種，應予註明。
 - A. 經與中華民國會計師事務所所有合作關係之國際性會計師事務所核閱之財務報表。
 - B. 經台灣母公司簽證會計師核閱之財務報表。
 - C. 其他。

註 3：係考量公司間交易之未實現及已實現損益。

Jinan Acetate Chemical Co., Ltd.及子公司

主要股東資訊

民國 111 年 3 月 31 日

附表十

主 要 股 東 名 稱	股 份	
	持 有 股 數	持 股 比 例
明珍企業有限公司	20,711,845	35.67%
MACRIFER TRADING SOCIEDAD ANONIMA	9,945,430	17.13%
香港商瑞隆貿易有限公司	4,319,515	7.44%

註 1：本表主要股東資訊係由集保公司以當季季底最後一個營業日，計算股東持有公司已完成無實體登錄交付（含庫藏股）之普通股及特別股合計達 5% 以上資料。本公司合併財務報告所記載股本與實際已完成無實體登錄交付股數，可能因編製計算基礎不同或有差異。

註 2：上開資料如屬股東將持股交付信託，係以受託人開立信託專戶之委託人個別分戶揭示。至於股東依據證券交易法令辦理持股超過 10% 之內部人股權申報，其持股包括本人持股加計其交付信託且對信託財產具有運用決定權股份等，有關內部人股權申報資料請參閱公開資訊觀測站。